



CATALOGO GENERALE 21
PAVIMENTI 22



INDICE PER SERIE

ALPHABETICAL INDEX - RÉPERTOIRE ALPHABÉTIQUE - SUCHVERZEUCHNIS SERIEN- NAMEN

45,7x45,7	170
Amazzonia	22
Avana	78
Be Stone	92
Brick	276
Chalet	8
Citadel	174
Domus	132
Easy Brick	270
Elegance	42
Flint	146
Gran Sasso	282
Innova	120
Italian Stones	226
La Blue	200
Loft	156
Luserna	254
Marmette	106
Memory	64
Mood	162
Outside	84
Pietre Alpine	236
Pietre Alpine Muretti	286
Quarzi	250
Rinascimento	264
Rocks	218
Sintra	190
Smeralda	34
Travertina	210
Trentina	246
Trentina Muretto	290
Tufi	258
Vintage	52
Woodlands	72

SPECIFICHE TECNICHE

Caratteristiche Tecniche	311
Gradoni & Angolari	302
OUTDOOR 2CM	294
Pezzi Speciali	300
Pulizia & Manutenzione	304
Schemi di Posa	310

INDICE PER CATEGORIA

CATEGORY INDEX - INDEX PAR CATÉGORIE - WARENGRUPPENVERZEICHNIS

LEGNI

Amazzonia	22
Avana	78
Chalet	8
Elegance	42
Memory	64
Outside	84
Smeralda	34
Vintage	52
Woodlands	72

CEMENTI

45,7x45,7	170
Be Stone	92
Domus	132
Flint	146
Innova	120
Loft	156
Marmette	106
Mood	162

PIETRE

Citadel	174
Italian Stones	226
La Blue	200
Luserna	254
Pietre Alpine	236
Quarzi	250
Rocks	218
Sintra	190
Travertina	210
Trentina	246
Tufi	258

MURETTI

Brick	276
Easy Brick	270
Gran Sasso	282
Pietre Alpine Muretti	286
Rinascimento	264
Trentina Muretto	290

GUIDA ALLA LETTURA

NAME INDEX - RÉPERTOIRE ALPHABÉTIQUE - SUCHVERZEICHNIS SERIEN- NAMEN

NOME COLORE

Colour Name
Nom Couleur
Farbbezeichnung

FORMATO DELLA SERIE

Series Size
Format de la Serie
Format der Serie

PREZZO AL MQ

Price per square metre
Prix au m²
Preis pro qm

SPESSORE

Thickness
Épaisseur
Stärke

CODICE ARTICOLO

Code of the Item
Code de l'Article
Code des Artikels

PREZZO AL PEZZO

Price per piece
Prix à l'unité
Stückpreis

COEFFICIENTE DI RESISTENZA ALL' ABRASIONE

Coefficient of resistance to abrasion
Coefficient de résistance à l'abrasion
Abriebhärteskoeffizient

VARIAZIONE CROMATICA

Degree of colour change
Grad der farbabweichung
Degré de variation chromatique

PEZZI SPECIALI

Special Pieces
Pieces Speciales
Formstücke

PEZZI PER SCATOLA

Pz boxes
Pz kartons
Pz boites

PITTOGRAMMI DI IDENTIFICAZIONE DELLE CARATTERISTICHE TECNICHE DELLA LINEA

Pictograms showing the different line technical features

Pittogrammes pour l'identification des caractéristiques de la ligne

Bilderschriftzeichen für die Kennzeichnung der technischen eigenschaften der serien



GRES PORCELLANATO
Porcelain stoneware



LA QUALITÀ
ACCESSIBILE
DI SAVOIA

100%

MADE IN ITALY

*Special Order

Produzione Speciale:

Questi articoli necessitano di una quantità minima e sono prodotti in 3/4 settimane

Special Production:

A minimum quantity is required for the order of special trim on request pieces will be produced in 3/4 weeks.



LEGNI
Wood



PIETRE
Stone



CEMENTI
Cement



MURETTI
Brick

GRADO DI VARIAZIONE CROMATICA

Degree of colour change

Grad der farbabweichung - Degrè de variation chromatique

V1



ASPETTO UNIFORME
Uniform Appearance
Aspect Uniform
Einheitliches Aussehen

V2



LIEVE VARIAZIONE
Slight Variation
Légerè Variation
Geringe Abweichung

V3



MODERATA VARIAZIONE
Moderate Variation
Variation Modérée
Mässige Abweichung

V4



INTENSA VARIAZIONE
Substantial Variation
Variation Intensive
Intensive Variation

* LE VARIAZIONI CROMATICHE SI RILEVANO DAL CONFRONTO DI DIVERSE PIASTRELLE

Colour variations can be detected by comparing different tiles
Les variations chromatiques se remarquent en comparant plusieurs carreaux
Farbvariationen erhält man durch die gegenüberstellung verschiedener fliesen



CLASSE DI RESISTENZA ALL'ABRASIONE
Abrasion resistance classification
Classes de résistance à l'abrasion
Abriebstigkeitsklasse



RESISTENZA AI PRODOTTI CHIMICI
Resistance to chemicals
Resistance aux produits chimiques
Chemikalienfestigkeit



FATTORE DI RESISTENZA ALLA SCIVOLOSITÀ
Anti-Slip Resistance Grade
Gré De Resistance À La Glissance
Rutschfestigkeit



INGELIVO | RESISTENZA AL GELO
Frost resistance
Resistance au gel
Frostbeständigkeit



RESISTENZA ALL' ABRASIONE PROFONDA
Deep abrasion resistance
Resistance a l'usure en profondeur
Tiefverschleiss



RESISTENZA ALLE MACCHIE
Stain resistance
Resistance aux taches
Fleckenfestigkeit



WOOD

Wood, the natural material par excellence that over the years has played the primary role in homes, in people's lives. Precisely for these characteristics, for Savoia wood has become an element of inspiration and proposal, combining technology, knowledge and professional craftsmanship. Our R&D laboratories have merged the technological properties with the characteristic features of the natural material, accompanying each grain, knot and scratch, with the resulting objective not only the evident aesthetic beauty but the transmission of the same senses of warmth, character and longevity of the raw material present in nature.



LEGNI

Legno, materia naturale per eccellenza che nel corso degli anni ha rivestito il ruolo principale nelle abitazioni, nelle vite delle persone, proprio per queste caratteristiche, il legno è diventato per Savoia elemento di ispirazione e di proposta, combinando tecnologia, conoscenza e maestria professionale. I nostri laboratori di ricerca e sviluppo hanno fuso assieme le proprietà tecnologiche ai tratti caratteristici della materia naturale, accompagnando ogni venatura, nodo e graffiatura ponendo come obiettivo risultante non solo la evidente bellezza estetica, quanto la trasmissione delle medesimi sensi di calore, carattere e longevità della materia prima presente in natura.





CHALET



GRES PORCELLANATO
Porcelain stoneware

100%
MADE IN ITALY



La collezione Chalet rappresenta la magistrale opera di SAVOIA nel riprodurre fedelmente le essenze della materia presente in natura, marcando le superbe venature caratteristiche della nobile materia naturale, miscelando tutte le proprietà di forza e durabilità del prodotto in Gres porcellanato.

La distensione grafica estremamente variegata nelle quattro varianti di colore ne costituiscono un'elemento vincente per impreziosire qualsiasi elemento del vivere.



Floor: CHALET • ANTISLIP R11



Almond. 20x120 cm.

SAVOIAITALIA





Pavimento: Chalet Brown 20x120

Floor: Chalet Brown 20x120





Pavimento: Chalet Grey 20x120

Floor: Chalet Grey 20x120





Pavimento: Chalet Honey Rettificato 30x120

Floor: Chalet Honey Rect. 30x120

FACILITA' DI POSA

INGELIVO

ALTA RESISTENZA CARRABILE

ALTA RESISTENZA ALLO
SCIVOLAMENTO



PRODOTTO RIUTILIZZABILE

INATTACABILE AL SALE

FACILE DRENAGGIO DELL'
ACQUA

RESISTENTE ALLE MACCHIE

POSA SU ERBA

POSA SU GHIAIA

POSA SOPRAELEVATA

POSA A COLLA

2CM | OUT
DOOR



Pavimento: Chalet Brown 30x122 Antislip **R11** Gres Porcellanato Spessore Δ 2cm

Floor: Chalet Brown 30x122 Antislip R11 Porcelain Stoneware Thickness Δ 2cm

CHALET

ALMOND



BROWN



HONEY



GREY



FORMATI - Sizes



30x120 Rettificato



20x120
20x120 Rettificato
20x120 R11
(Almond - Brown)



20,3x90,6



40x122 x 20 mm R11
(Almond - Brown)




30x122 x 20 mm R11
(Almond - Brown)

	30x120 Rett.	30x122 R11	40x122 R11	20x120	20x120 Rett.	20x120 R11	20,3x90,6	
	ALMOND	SR27000	SRH227000A	SRH242000A	S20000	SR20000	S20000A	S39000
	BROWN	SR27001	SRH227001A	SRH242001A	S20001	SR20001	S20001A	S39001
	HONEY	SR27002	-	-	S20002	SR20002	-	S39002
	GREY	SR27003	-	-	S20003	SR20003	-	S39003
	COD. P	40	85	85	36	40	36	32
	SPESORE	10 mm	20 mm	20 mm	10 mm	10 mm	10 mm	9 mm

CARATTERISTICHE TECNICHE TECHNICAL CHARACTERISTICS

CONSIGLI DI POSA PATTERNS

V2

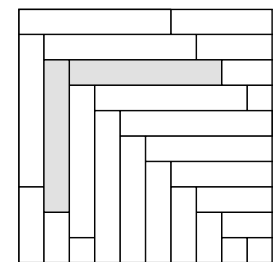
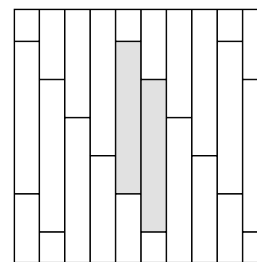


LIEVE VARIAZIONE
Slight Variation
Légerè Variation
Geringe Abweichung

PEI

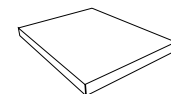
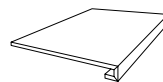
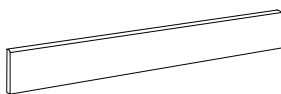


COEFFICIENTE DI RESISTENZA ALL' ABRASIONE
Coefficient of resistance to abrasion
Coefficient de résistance à l'abrasion
Abriebhärteskoeffizient



30x120	100%	30x120	100%
20x120	100%	20x120	100%
20,3x90,6	100%	20,3x90,6	100%

PEZZI SPECIALI SPECIAL PIECES



SBT + COD. Battiscopa

6,5x120
6,5x90

8x **20**
8x **41**

CR + COD. Gradone

20x120+3+3
30x120+3+3

2x **113**
2x **113**

ACR + COD. Angolo Gradone

20x120+3+3 *1CP
30x120+3+3 *1CP

1x **120**
1x **120**

*Per informazioni approfondite sui pezzi speciali, consultare la sezione dedicata a fine catalogo.

IMBALLI PACKING

	pcs/box	mq/box	kg/box	box/pallet	mq/pallet	kg/pallet
30x120 RETT.	4	1,44	32,20	18	25,92	600,00
20x120 RETT.	6	1,44	32,20	36	51,84	1.180,00
30x122 RETT. ANTISLIP R11 2CM	2	0,73	26,28	36	23,04	1.136,00
40x122 RETT. ANTISLIP R11 2CM	2	0,98	40,66	21	20,58	873,00
20x120	6	1,44	21,20	36	51,84	1.048,00
20,3x90,6	6	1,10	20,70	60	66,21	1.272,00





AMAZZONIA



GRES PORCELLANATO
Porcelain stoneware

100%
MADE IN ITALY



La collezione Amazonia di SAVOIA racchiude un'insieme di sfumature e colori che dominano la composizione e la ricostruzione dell'effetto legno, con questa creazione si dà il massimo risalto alle radici colorate e differenziali della storia aziendale ricreando un nuovo concetto di effetto legno, nel rispetto della massima eleganza, miscelando carattere, tecnologia e personalità per riempire ed arredare anche i palati più esigenti.



Floor: AMAZZONIA



Miele. 20x120 cm.

SAVOIAITALIA





Pavimento: Amazzonia Nero 20x120 & Rivestimento: Nuance Comp. Floral Acqua 25x75

Floor: Amazzonia Nero 20x120 & Wall: Nuance Floral Acqua 25x75





Pavimento: Amazonia Blu 20x120

Floor: Amazonia Blu 20x120





Pavimento: Amazzonia Almond 20x120

Floor: Amazzonia Almond 20x120

AMAZZONIA

BIANCO



ALMOND



MIELE



MARRONE



GRIGIO



NERO



BLU



FORMATI - Sizes



20x120



15x60
15x60 **R11** (Bianco - Miele - Marrone
Grigio - Nero - Blu)




	20x120	15x60	15x60 R11
 BIANCO	S201100	S131100	S131100A
 ALMOND	S201101	S131101	-
 MIELE	S201103	S131103	S131103A
 MARRONE	S201106	S131106	S131106A
 GRIGIO	S201104	S131104	S131104A
 NERO	S201102	S131102	S131102A
 BLU	S201105	S131105	S131105A
COD. P			
SPESSORE	10 mm	8,5 mm	8,5 mm

CARATTERISTICHE TECNICHE TECHNICAL CHARACTERISTICS

CONSIGLI DI POSA PATTERNS

V3



MODERATA VARIAZIONE

Moderate Variation
Variation Modérée
Mässige Abweichung

PEI

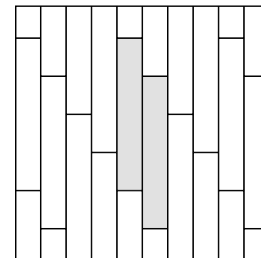


COEFFICIENTE DI RESISTENZA ALL' ABRASIONE

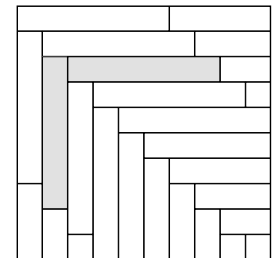
Coefficient of resistance to abrasion
Coefficient de résistance à l'abrasion
Abriebhärteskoeffizient



marrone
nero



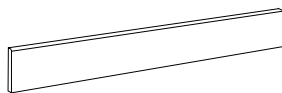
20x120
15x60



100% 20x120
100% 15x60

100%
100%

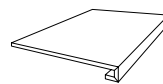
PEZZI SPECIALI SPECIAL PIECES



SBT + COD. Battiscopa

6,5x120
6,5x60

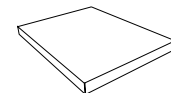
 20
 8



CR + COD. Gradone

20x120+3+3

 113



ACR + COD. Angolo Gradone

20x120+3+3 * 1CP

 120

*Per informazioni approfondite sui pezzi speciali, consultare la sezione dedicata a fine catalogo.

IMBALLI PACKING

	pcs/box	mq/box	kg/box	box/pallet	mq/pallet	kg/pallet
20x120	4	0,96	22,00	48	46,08	1.080,00
15x60	12	1,08	18,80	60	64,80	1.158,00





SMERALDA



GRES PORCELLANATO
Porcelain stoneware

100%
MADE IN ITALY



La collezione Smeralda di SAVOIA prende nome dalle tinte sinuose, fresche e gioviali delle meravigliose terre Italiane e delle coste più ambite al mondo.

Il tutto veicolate in un prodotto unico, un 'effetto legno dalle nodature dolci quasi impercettibili, che possono vestire qualsiasi ambiente della casa.





Pavimento: Smeralda Bianco & Rivestimento: Decoro Bianco 20x120

Floor: Smeralda Bianco & Wall: Decoro Bianco 20x120



Floor: SMERALDA



Blu. 20x120 cm.

SAVOIAITALIA

SMERALDA

BIANCO



AZZURRO



SAND



BLU



DECORO BIANCO



DECORO AZZURRO



DECORO SAND




FORMATI - Sizes



20x120




Decoro 20x120

20x120		Decoro 20x120	
 BIANCO	S201090	 BIANCO	S201090DO
 AZZURRO	S201092	 AZZURRO	S201092DO
 SAND	S201091	 SAND	S201091DO
 BLU	S201093		
COD. P	40	COD. P	46
SPESSORE	10 mm	SPESSORE	10 mm

CARATTERISTICHE TECNICHE TECHNICAL CHARACTERISTICS

CONSIGLI DI POSA PATTERNS

V2

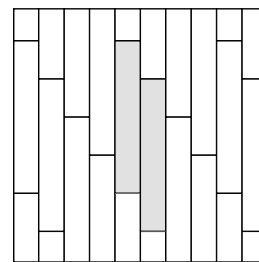


LIEVE VARIAZIONE
Slight Variation
Légerè Variation
Geringe Abweichung

PEI

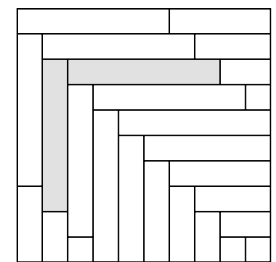


COEFFICIENTE DI RESISTENZA ALL' ABRASIONE
Coefficient of resistance to abrasion
Coefficient de résistance à l'abrasion
Abriebhärteskoeffizient



20x120

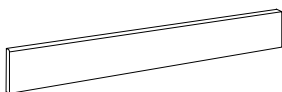
100%



20x120

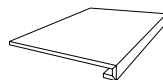
100%

PEZZI SPECIALI SPECIAL PIECES



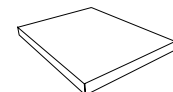
SBT + COD. Battiscopa
6,5x120

8x  20



CR + COD. Gradone
20x120+3+3

2x  113



ACR + COD. Angolo Gradone
20x120+3+3 *1CP

1x  120

*Per informazioni approfondite sui pezzi speciali, consultare la sezione dedicata a fine catalogo.

IMBALLI PACKING

	pcs/box	mq/box	kg/box	box/pallet	mq/pallet	kg/pallet
20x120	6	1,44	21,20	36	51,84	1.048,00





ELEGANCE



GRES PORCELLANATO
Porcelain stoneware

100%
MADE IN ITALY



La collezione Elegance di SAVOIA, rappresenta un vanto di eleganza e di massima personalità, essa racchiude ben cinque tinte, studiate e ricreate appositamente per essere appieno fedeli alla materia naturale, i tratti somatici della superficie associate alla magistrale gestione delle venature caratteristiche del legno vero e della riproduzione fedele delle sfumature di colori, sfociano in un risultato di eccellenza tecnica e innovazione.





Pavimento: Elegance Grigio 20x120 & Rivestimento: Easy Brick Grigio

Floor: Elegance Grigio 20x120 & Wall: Easy Brick Grigio



Floor: ELEGANCE



Sand. 20x120 cm.

SAVOIAITALIA





Pavimento: Elegance Tortora 20x120 Antislip **R11** & Italian Stones Stelvio 30x60 Antislip **R11**
Floor: Elegance Tortora 20x120 Antislip R11 & Italian Stones Stelvio 30x60 Antislip R11

ELEGANCE

WHITE



GRIGIO



SAND



MIELE



TORTORA



FORMATI - Sizes



30x120 (White - Sand - Miele)








20x120
20x120 Rettificato (White - Sand
Miele - Tortora)
20x120 R11 (Tortora)



15x60
15x60 R11 (Sand)




CODICE ARTICOLO CODES

	30x120	20x120	20x120 Rett.	20x120 R11	15x60	15x60 R11
 WHITE	S27430	S20430SV	SR20430SAV	-	(bianco) S15430	-
 GRIGIO	-	S20433SV	-	-	S15433	-
 SAND	S27435	S20435SV	SR20435SAV	-	S15435	S15435A
 MIELE	S27431	S20431SV	SR20431SAV	-	S15431	-
 TORTORA	-	S20432SV	SR20432SAV	S20432ASV	S15432	-
COD. P	36	36	40	36	27	27
▼ SPESSORE ▲	10 mm	10 mm	10 mm	10 mm	8,5 mm	8,5 mm

CARATTERISTICHE TECNICHE TECHNICAL CHARACTERISTICS

CONSIGLI DI POSA PATTERNS

V2



LIEVE VARIAZIONE

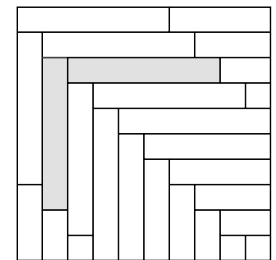
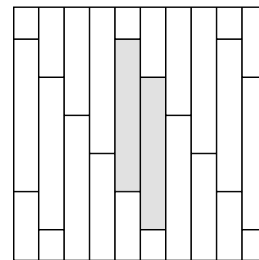
Slight Variation
Légerè Variation
Geringe Abweichung

PEI



COEFFICIENTE DI RESISTENZA ALL' ABRASIONE

Coefficient of resistance to abrasion
Coefficient de résistance à l'abrasion
Abriebhärteskoeffizient

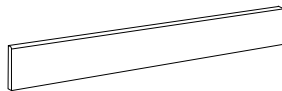


30x120
20x120
15x60

100% 30x120
100% 20x120
100% 15x60

100%
100%
100%

PEZZI SPECIALI SPECIAL PIECES



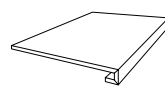
SBT + COD. Battiscopa

6,5x120

6,5x60

8x  **20**

8x  **8**



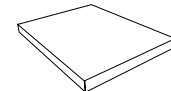
CR + COD. Gradone

30x120+3+3

20x120+3+3

2x  **113**

2x  **113**



ACR + COD. Angolo Gradone

30x120+3+3

20x120+3+3 *1CP

1x  **120**

1x  **120**

*Per informazioni approfondite sui pezzi speciali, consultare la sezione dedicata a fine catalogo.

IMBALLI PACKING

	pcs/box	mq/box	kg/box	box/pallet	mq/pallet	kg/pallet
30x120	3	1,08	23,80	40	43,20	982,00
20x120	4	0,96	22,00	48	46,08	1.080,00
20x120 RETT.	6	1,44	32,20	36	51,84	1.180,00
15x60	12	1,08	18,80	60	64,80	1.158,00





VINTAGE



Ceramic Tiles of Italy

GRES PORCELLANATO
Porcelain stoneware

100%
MADE IN ITALY



La collezione Vintage di SAVOIA si corona come prodotto di alta maestria ed è traguardo di grandi successi.

La stessa si presenta come elemento distintivo del nostro marchio, qualcosa che esprime diversità e coraggio nell'uscire dagli schemi tradizionali con personalità estrema. La composizione dell'assetto grafico è il menestrello che parla del vero legno e racconta storie di vita e storie di vissuto.

Il tutto ciò rappresentato ed espresso in sei varianti di colore, le graffiature crude miscelate alle venature morbide determinano un prodotto unico e inimitabile.

Maestria d'eccellenza.



Wall: VINTAGE

Grigio. 20x120 cm.



SAVOIAITALIA





Pavimento: Vintage Miele 20x120 R11 + 40x122 Antislip R11 Gres Porcellanato Spessore Δ 2cm

Floor: Vintage Miele 20x120 R11 + 40x122 Antislip R11 Porcelain Stoneware Thickness Δ 2cm





Pavimento: Vintage Bianco 20x120

Floor: Vintage Bianco 20x120





Pavimento: Vintage Taupe 20x120 & Rivestimento: Marmette Dec. Black & White

Floor: Vintage Bianco 20x120 & Wall: Marmette Dec. Black & White

VINTAGE

SBIANCATO



BIANCO



GRIGIO



MARRONE



MIELE



TAUPE



FORMATI - Sizes



30x120
(Sbiancato - Bianco
Grigio - Marrone - Miele)



20x120
20x120 R11 (Bianco - Miele)



15x60
15x60 R11
(Bianco - Miele)



40x120 X 20 mm R11
(Bianco - Miele)



30x120 X 20 mm R11
(Bianco - Miele)

CODICE ARTICOLO CODES

	30x120	30x122 R11	40x122 R11	20x120	20x120 R11	15x60	15x60 R11
SBIANCATO	S27563	-	-	S20563	-	S13563	-
BIANCO	S27560	SRH227010A	SRH242010A	S20560	S20560A	S13560	S13560A
GRIGIO	S27561	-	-	S20561	-	S13561	-
MARRONE	S27562	-	-	S20562	-	S13562	-
MIELE	S27564	SRH227011A	SRH242011A	S20564	S20564A	S13564	S13564A
TAUPE	-	-	-	S20565	-	-	-
COD. P	36	85	85	36	36	27	27
↓ SPESSORE ↑	10 mm	20 mm	20 mm	10 mm	10 mm	8,5 mm	8,5 mm

CARATTERISTICHE TECNICHE TECHNICAL CHARACTERISTICS

CONSIGLI DI POSA PATTERNS

V4



INTENSA VARIAZIONE

Substantial Variation
Variation Intensive
Intensive Variation

PEI

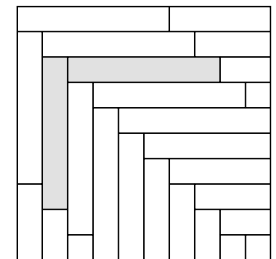
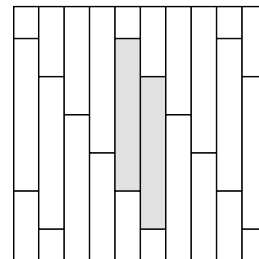


COEFFICIENTE DI RESISTENZA ALL' ABRASIONE

Coefficient of resistance to abrasion
Coefficient de résistance à l'abrasion
Abriebhärteskoeffizient



marrone
grigio



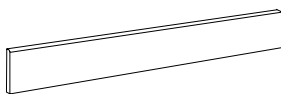
30x120
20x120
15x60

100%
100%
100%

30x120
20x120
15x60

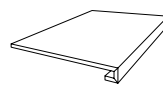
100%
100%
100%

PEZZI SPECIALI SPECIAL PIECES



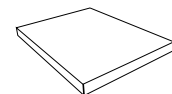
SBT + COD. Battiscopa
6,5x120
6,5x60

8x **20**
8x **8**



CR + COD. Gradone
30x120+3+3
20x120+3+3

2x **113**
2x **113**



ACR + COD. Angolo Gradone
30x120+3+3 *1CP
20x120+3+3 *1CP

1x **120**
1x **120**

*Per informazioni approfondite sui pezzi speciali, consultare la sezione dedicata a fine catalogo.

IMBALLI PACKING

	pcs/box	mq/box	kg/box	box/pallet	mq/pallet	kg/pallet
30x120	3	1,08	23,80	40	43,20	982,00
30x122 RETT. ANTISLIP R11 2CM	2	0,73	26,28	36	23,04	1.136,00
40x122 RETT. ANTISLIP R11 2CM	2	0,98	40,66	21	20,58	873,00
20x120	4	0,96	22,00	48	46,08	1.080,00
15x60	12	1,08	18,80	60	64,80	1.158,00





MEMORY



Ceramic Tiles of Italy

GRES PORCELLANATO
Porcelain stoneware

100%
MADE IN ITALY



La collezione Memory di SAVOIA racchiude il legno in quattro colorazioni differenti, vivono in un formato unico e differenziale ma al contempo possono essere espressione di carattere e raffinatezza



Pavimento: Memory Miele 15,3x100

Floor: Memory Miele 15,3x100

Floor: MEMORY

Miele.15,3x100 cm.



SAVOIAITALIA



Pavimento: Memory Grigio 15,3x100 Antislip R11

Floor: Memory Grigio 15,3x100 Antislip R11



MEMORY

BIANCO



GRIGIO



MIELE



TORTORA



FORMATI - Sizes











15,3x100
15,3x100 R11 (Grigio - Tortora)



30x60 (Miele - Tortora)



CODICE ARTICOLO CODES

	15,3x100	15,3x100 R11	30x60
 BIANCO	S9480	-	-
 GRIGIO	S9483	S9483A	-
 MIELE	S9481	-	S10481
 TORTORA	S9484	S9484A	S10484
COD. P			
 SPESSORE	10 mm	10 mm	8 mm

CARATTERISTICHE TECNICHE TECHNICAL CHARACTERISTICS

CONSIGLI DI POSA PATTERNS

V3



INTENSA VARIAZIONE

Substantial Variation
Variation Intensive
Intensive Variation

PEI

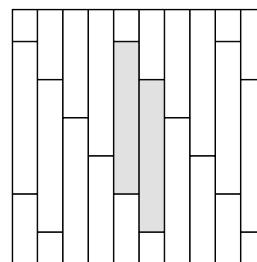


COEFFICIENTE DI RESISTENZA ALL' ABRASIONE

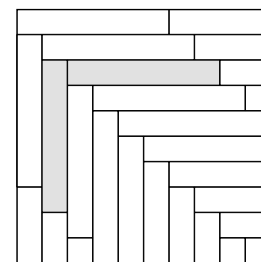
Coefficient of resistance to abrasion
Coefficient de résistance à l'abrasion
Abriebhärteskoeffizient



grigio



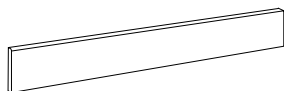
15,3x100
30x60



100% 15,3x100
100% 30x60

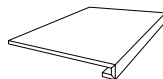
100% 100%

PEZZI SPECIALI SPECIAL PIECES



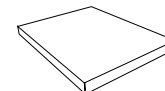
SBT + COD. Battiscopa
6,5x100

10x 



CR + COD. Gradone
15,3x100+3+3

4x 



ACR + COD. Angolo Gradone
15,3x100+3+3 *1CP

1x 

*Per informazioni approfondite sui pezzi speciali, consultare la sezione dedicata a fine catalogo.

IMBALLI PACKING

	pcs/box	mq/box	kg/box	box/pallet	mq/pallet	kg/pallet
15,3x100	8	1,23	24,00	42	51,66	1.028,00
30x60	8	1,44	24,80	40	57,60	1.022,00





WOODLANDS



GRES PORCELLANATO
Porcelain stoneware

100%
MADE IN ITALY



La collezione Woodlands di SAVOIA racchiude sei colorazioni differenti volte a soddisfare qualsiasi utente, un effetto legno contemporaneo in un unico formato pronto a esaudire qualsiasi desiderio di alto valore estetico e funzionale.



Pavimento: Woodlands Brown 15,3x100

Floor: Woodlands Brown 15,3x100



Pavimento: Woodlands Grey 15,3x100

Floor: Woodlands Grey 15,3x100

WOODLANDS

WHITE



GREY



BLACK



HONEY



WALNUT









BROWN



FORMATI - Sizes




15,3x100
15,3x100 R11 (Honey - Walnut)

	15,3x100	15,3x100 R11
 WHITE	S29220	-
 GREY	S29223	-
 BLACK	S29229	-
 HONEY	S29224	S29224A
 WALNUT	S29225	S29225A
 BROWN	S29228	-
COD. P	36	36
▼ SPESSORE ▲	10 mm	10 mm

CARATTERISTICHE TECNICHE TECHNICAL CHARACTERISTICS

CONSIGLI DI POSA PATTERNS

V2



LIEVE VARIAZIONE
Slight Variation
Légerè Variation
Geringe Abweichung

PEI

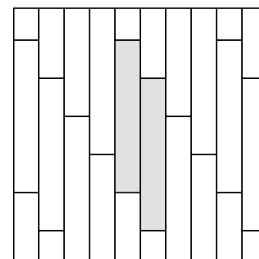


COEFFICIENTE DI RESISTENZA ALL' ABRASIONE

Coefficient of resistance to abrasion
Coefficient de résistance à l'abrasion
Abriebhärteskoeffizient

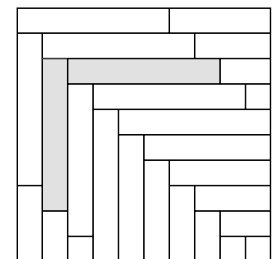


black
grey



15,3x100

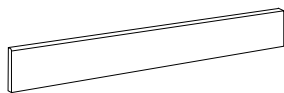
100%



15,3x100

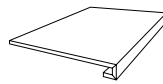
100%

PEZZI SPECIALI SPECIAL PIECES



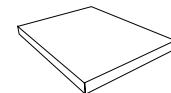
SBT + COD. Battiscopa
6,5x100

10x **14**



CR + COD. Gradone
15,3x100+3+3

4x **101**



ACR + COD. Angolo Gradone
15,3x100+3+3 *1CP

1x **107**

*Per informazioni approfondite sui pezzi speciali, consultare la sezione dedicata a fine catalogo.

IMBALLI PACKING

	pcs/box	mq/box	kg/box	box/pallet	mq/pallet	kg/pallet
15,3x100	8	1,23	24,00	42	51,66	1.028,00





AVANA



GRES PORCELLANATO
Porcelain stoneware

100%
MADE IN ITALY



Con la collezione Avana SAVOIA vuole esaudire e soddisfare le esigenze di chi vuole arredare e vestire la propria casa in maniera semplice e funzionale, essendo la stessa parte del progetto linea casa facile.

Con questa collezione, si concede l'opportunità di avere a disposizione qualità ed estetica al giusto compromesso economico.





Pavimento: Avana Beige 30x60 & Rivestimento: Brick Avana Mix 30x60

Floor: Avana Beige 30x60 & Wall: Brick Avana Mix 30x60

AVANA

BEIGE



GRIGIO



BRICK AVANA MIX



FORMATI - Sizes



30x60




CODICE ARTICOLO CODES

		30x60		BRICK 30x60
	BEIGE	S10041		
	GRIGIO	S10043		
	AVANA MIX	-		SBR1004
	COD. P			
	↓ SPESSORE ↑	8 mm		9 mm

CARATTERISTICHE TECNICHE TECHNICAL CHARACTERISTICS

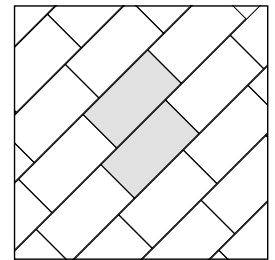
CONSIGLI DI POSA PATTERNS

V3

MODERATA VARIAZIONE

 Moderate Variation
 Variation Modérée
 Mässige Abweichung

PEI

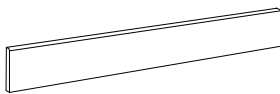
COEFFICIENTE DI RESISTENZA ALL' ABRASIONE

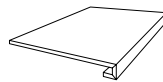
 Coefficient of resistance to abrasion
 Coefficient de résistance à l'abrasion
 Abriebhärteskoeffizient


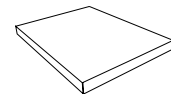
30x60

100%

PEZZI SPECIALI SPECIAL PIECES


 SBT + COD. Battiscopa
 6,5x60

 8x **8**

 CR + COD. Gradone
 30x60+3+3

 4x **67**

 ACR + COD. Angolo Gradone
 30x60+3+3

 2x **102**

*Per informazioni approfondite sui pezzi speciali, consultare la sezione dedicata a fine catalogo.

IMBALLI PACKING

	pcs/box	m ² /box	kg/box	box/pallet	m ² /pallet	kg/pallet
30x60	8	1,44	24,80	40	57,60	1.022,00
BRICK 30x60	7	1,26	24,50	40	50,40	1.010,00





OUTSIDE



GRES PORCELLANATO
Porcelain stoneware

100%
MADE IN ITALY



La collezione Outside, richiama all'effetto legno tecnico da uso esterno, la dogia scanalata in tre colorazioni differenti compone una collezione unica pronta a rivestire qualsiasi superficie esterna trasmettendo tutte le sensazioni della materia naturale, con i tratti distintivi del prodotto in Gres porcellanato.



Pavimento: Outside Antracite 20x120 Antislip **R11**

Floor: Outside Antracite 20x120 Antislip R11



Pavimento: Outside Taupe 20x120 Antislip **R11**


Floor: Outside Taupe 20x120 Antislip R11

OUTSIDE

TAUPE



TECK



ANTRACITE



FORMATI - Sizes






20x120 R11



30x60 R11


CODICE ARTICOLO CODES

	20x120 R11	30x60 R11
 TAUPE	S20784	S10784
 TECK	S20787	S10787
 ANTRACITE	S20788	S10788
COD. P	40	32
▼ SPESSORE ▲	10 mm	9 mm

CARATTERISTICHE TECNICHE TECHNICAL CHARACTERISTICS

CONSIGLI DI POSA PATTERNS

V2



LIEVE VARIAZIONE

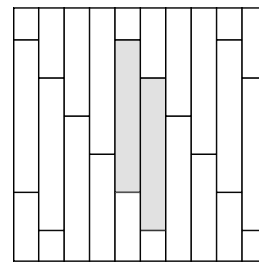
Slight Variation
Légerè Variation
Geringe Abweichung

PEI



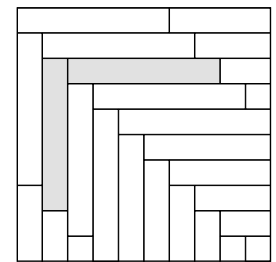
COEFFICIENTE DI RESISTENZA ALL' ABRASIONE

Coefficient of resistance to abrasion
Coefficient de résistance à l'abrasion
Abriebhärteskoeffizient



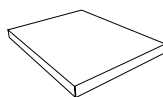
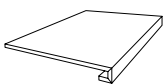
20x120
30x60

100% 20x120
100% 30x60



100% 20x120
100% 30x60

PEZZI SPECIALI SPECIAL PIECES



CR + COD. Gradone

20x120+3+3

30x60+3+3

2x  114

4x  67

ACR + COD. Angolo Gradone

20x120+3+3 *1CP

30x60+3+3

1x  120

2x  102

*Per informazioni approfondite sui pezzi speciali, consultare la sezione dedicata a fine catalogo.

IMBALLI PACKING

	pcs/box	mq/box	kg/box	box/pallet	mq/pallet	kg/pallet
30x60	7	1,26	24,50	40	50,40	1.010,00
20x120	6	1,44	21,20	36	51,84	1.048,00



CEMENT

Cement, design element, the element that has immense meanings among which, in "binder" technical jargon, that is, an element of union between different components. Savoia interprets ceramic cement as a response not only to trends but also in virtue of the elements of generational change, satisfies the most interlocutors from an international point of view demanding and poses products of rare beauty and innovation with technological and research strength. Italian design.

Savoia Italia spa.



CEMENTI

Cemento, elemento di design, elemento che possiede immensi significati fra i quali, in gergo tecnico "legante", cioè, un elemento di unione fra diversi elementi. Savoia interpreta il cemento ceramico come risposta non solo alle tendenze, ma anche in virtù degli elementi di cambio generazionale, soddisfa in ottica internazionale gli interlocutori più esigenti e pone con la forza tecnologica e di ricerca, prodotti di rara bellezza e innovazione. Design italiano. Savoia Italia spa.





BE STONE



GRES PORCELLANATO
Porcelain stoneware

100%
MADE IN ITALY



Con la collezione Be Stone SAVOIA presenta un cemento differenziale, con un mix grafico che racchiude tratti arrotati a graffiature voraci e spatolature morbide in un insieme di formati imponente.

La superficie morbida segna un'altra opera di splendida maestria tecnica, che concede alla stessa di rivestire il pavimento o il bagno della propria casa con eleganza e contemporaneità



Pavimento: Be Stone Antracite 80x80 & Rivestimento: Be Stone Taupe 40x80
Floor: Be Stone Antracite 80x80 & Wall: Be Stone Taupe 40x80

Floor: BE STONE



Taupe.60x60 cm.

SAVOLAITALIA





Pavimento: Be Stone Bianco 80x80 & Rivestimento: Be Stone Antracite 40x80

Floor: Be Stone Bianco 80x80 & Wall: Be Stone Antracite 40x80





Pavimento: Be Stone Antracite 60x60

Floor: Be Stone Antracite 60x60



Pavimento: Be Stone Taupe 60x60 Antislip **R11** Gres Porcellanato Spessore Δ 2cm

Floor: Be Stone Taupe 60x60 Antislip R11 Porcelain Stoneware Thickness Δ 2cm

FACILITA' DI POSA

INGELIVO

ALTA RESISTENZA CARRABILE

ALTA RESISTENZA ALLO
SCIVOLAMENTO

PRODOTTO RIUTILIZZABILE

INATTACABILE AL SALE

FACILE DRENAGGIO DELL'
ACQUA

RESISTENTE ALLE MACCHIE

POSA SU ERBA

POSA SU GHIAIA

POSA SOPRAELEVATA

POSA A COLLA



2 CM R11

2CM | © U T
DOOR



Floor: BE STONE




Grigio.60x60 cm.

SAVOIAITALIA

BE STONE

BIANCO



GRIGIO




TAUPE



ANTRACITE



FORMATI - Sizes



80x80 Rettificato



40x80 Rettificato



60x60 Rettificato



30x60 Rettificato



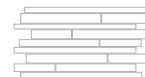
60x60 \times 20 mm R11
(Grigio - Taupe - Antracite)

MOSAICO 5x5















SU RETE 30x30

MURETTO



SU RETE 30x60

CODICE ARTICOLO CODES

								
	BIANCO	SR371220	SR601220	-	SR381220	SR101220	SMU101220	SFO101220
	GRIGIO	SR371221	SR601221	SRH2601221A	SR381221	SR101221	SMU101221	SFO101221
	TAUPE	SR371222	SR601222	SRH2601222A	SR381222	SR101222	SMU101222	SFO101222
	ANTRACITE	SR371223	SR601223	SRH2601223A	SR381223	SR101223	SMU101223	SFO101223
COD. P		50	40	65	50	40	24	13
	SPESSORE	10 mm	10 mm	20 mm	10 mm	10 mm	10 mm	10 mm

CARATTERISTICHE TECNICHE TECHNICAL CHARACTERISTICS

CONSIGLI DI POSA PATTERNS

V2



LIEVE VARIAZIONE

Slight Variation
Légerè Variation
Geringe Abweichung

PEI

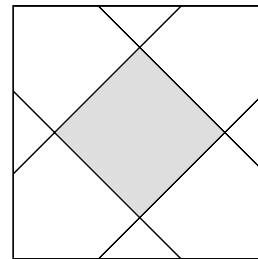


COEFFICIENTE DI RESISTENZA ALL' ABRASIONE

Coefficient of resistance to abrasion
Coefficient de résistance à l'abrasion
Abriebhärteskoeffizient

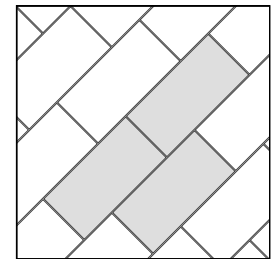


antracite



40x80
30x60

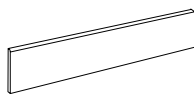
100%
100%



40x80
30x60

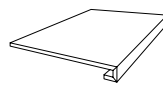
100%
100%

PEZZI SPECIALI SPECIAL PIECES



SBT + COD. Battiscopa

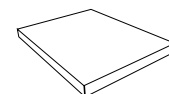
6,5x80
6,5x60



CR + COD. Gradone

33x60+3+3

10x  13
8x  8



ACR + COD. Angolo Gradone

33x60+3+3

4x  67

2x  102

*Per informazioni approfondite sui pezzi speciali, consultare la sezione dedicata a fine catalogo.

IMBALLI PACKING

	pcs/box	mq/box	kg/box	box/pallet	mq/pallet	kg/pallet
80x80	2	1,28	28,00	40	51,2	1.140,00
40x80	3	0,96	20,16	28	26,88	585,00
60x60	3	1,08	21,00	40	43,20	860,00
30x60	6	1,08	20,75	40	43,20	847,00
60x60 RETT. ANTISLIP R11 2CM	2	0,72	32,00	32	23.04	1044,00



tReU
beauty...

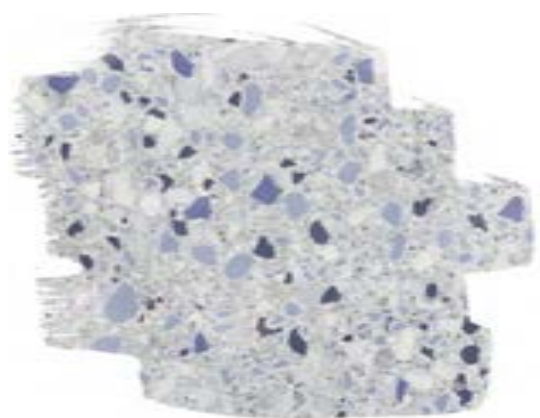


MARMETTE



GRES PORCELLANATO
Porcelain stoneware

100%
MADE IN ITALY



La collezione Marmette di SAVOIA, esprime un'insieme di valori e tradizioni che vengono miscelati ed espressi in un'unica creazione sapientemente modellata in contemporaneità, pregio e raffinatezza.

Lo studio delle decorazioni e finiture, pongono innumerevoli possibilità di vestizione degli ambienti, e vogliono essere connubio fra tradizione e innovazione.



Pavimento: Antracite 60x60 & Rivestimento: Bianco, Antracite, Decori Black&White 21,6x21,6

Floor: Antracite 60x60 & Wall: Bianco, Antracite, Decori Black&White 21,6x21,6

Floor: MARMETTE • DECORO



Triangolo.60x60 cm.

SAVOIAITALIA





Pavimento: Marmette Antracite 60x60 Rettificato

Floor: Marmette Antracite 60x60 Rect.

DESIGN



Pavimento: Antracite , Mix 60x60 & Rivestimento: Antracite, Mix, Decoro Trangolo Rett. 60x60

Floor: Antracite , Mix 60x60 & Wall: Antracite, Mix, Decoro Trangolo Rett. 60x60



Pavimento: Marmette Mix 60x60 Rettificato

Floor: Marmette Mix 60x60 Rettificato





Pavimento & Rivestimento: Marmette Beige 60x60

Floor & Wall: Marmette Beige 60x60





Pavimento: Marmette Bianco 60x60 & Rivestimento Dec. Multicolor 21,6x21,6


Floor: Marmette Bianco 60x60 & Wall: Dec. Multicolor 21,6x21,6

MARMETTE


BIANCO



NERO



ANTRACITE



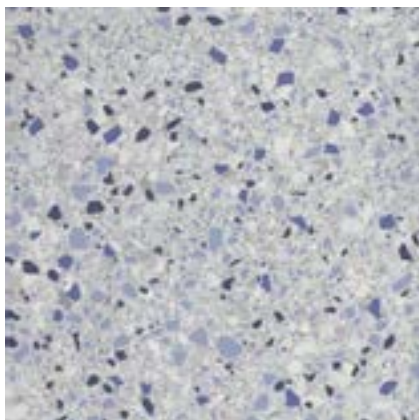
BEIGE



MIX



JEANS



DECORI 60x60

TRIANGOLO



DECORI 21,6x21,6

BLACK & WHITE



MULTICOLOR



FORMATI - Sizes



60x60 Rettificato



60x60 Lapp. Rett.



30x60 Rett.



21,6x21,6
(Bianco - Antracite - Nero)



Decoro 60x60 Rettificato



Decori 21,6x21,6
(Black & White - Multicolor)

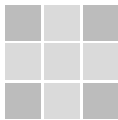
CODICE ARTICOLO CODES

FONDI	<i>*Special Order</i>				DECORI		
	60x60 Rett.	60x60 L+R	30x60 Rett.	21,6x21,6		60x60 Rett.	21,6x21,6
BIANCO	SR601142	SLR601142	SR101142	S221142	TRIANGOLO	SR60114DT	-
BEIGE	SR601145	SLR601145	SR101145	-	BLACK&WHITE	-	S22114DECBW
ANTRACITE	SR601143	SLR601143	SR101143	S221143	MULTICOLOR	-	S22114DECMC
NERO	SR601140	SLR601140	SR101140	S221140			
MIX	SR601141	SLR601141	SR101141	-			
JEANS	SR601144	SLR601144	SR101144	-			
COD. P	40	56	40	38	COD. P	46	40
SPESORE	10 mm	10 mm	10 mm	9 mm	SPESORE	10 mm	9 mm

CARATTERISTICHE TECNICHE TECHNICAL CHARACTERISTICS

CONSIGLI DI POSA PATTERNS

V2



LIEVE VARIAZIONE
Slight Variation
Légerè Variation
Geringe Abweichung

PEI

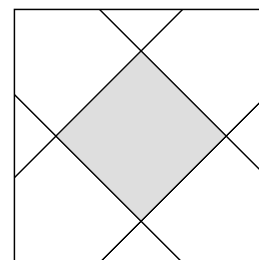


COEFFICIENTE DI RESISTENZA ALL' ABRASIONE

Coefficient of resistance to abrasion
Coefficient de résistance à l'abrasion
Abriebhärteskoeffizient

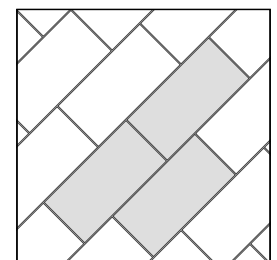


nero



60x60

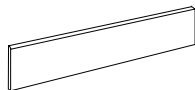
100%



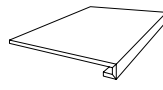
30x60

100%

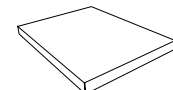
PEZZI SPECIALI SPECIAL PIECES



SBT + COD. Battiscopa
6,5x60
6,5x60 Lapp



CR + COD. Gradone
8x8 **8**
8x8 **11**
33x60+3+3



4x8 **67**
ACR + COD. Angolo Gradone
33x60+3+3
2x8 **102**

*Per informazioni approfondite sui pezzi speciali, consultare la sezione dedicata a fine catalogo.

IMBALLI PACKING

	pcs/box	mq/box	kg/box	box/pallet	mq/pallet	kg/pallet
60x60	3	1,08	22,73	40	43,20	929,20
30x60	6	1,08	22,48	40	43,20	919,20
21,6x21,6	28	1,31	24,00	60	78,38	1.470,00





INNOVA



Ceramic Tiles of Italy

GRES PORCELLANATO
Porcelain stoneware

100%
MADE IN ITALY



Con la collezione Innova SAVOIA vuole comunicare il coraggio di osare. La superficie vellutata miscela un'insieme grafico netto e impetuoso, esprimendo una sapiente, consapelvele e magistrale capacità di equilibrio, avendo come esito un'opera superba e unica per chi vuole uscire dal tradizionale, per chi ricerca qualcosa che completi l'ambiente in modo non convenzionale. Orgoglio e maestria





Pavimento: Innova Taupe 60x60 Rett. Antislip R11

Floor: Innova Taupe 60x60 Rett. Antislip R11





Pavimento: Innova Graphite 60x60

Floor: Innova Graphite 60x60



Pavimento: Innova Ecrù 60x60 & Elegance Miele 20x120

Floor: Innova Ecrù 60x60 & Elegance Miele 20x120

Floor: INNOVA



Ecrù. 60x60.

SAVOIAITALIA

POSA SU ERBA

POSA SU GHIAIA

POSA SOPRAELEVATA

POSA A COLLA

PRODOTTO RIUTILIZZABILE

INATTACABILE AL SALE

FACILE DRENAGGIO DELL'
ACQUA

RESISTENTE ALLE MACCHIE

FACILITA' DI POSA

INGELIVO

ALTA RESISTENZA CARRABILE

ALTA RESISTENZA ALLO
SCIVOLAMENTO



Pavimento: Innova Taupe 60x60 Antislip R11 **Gres Porcellanato Spessore \times 2cm**

Floor: Innova Taupe 60x60 Antislip R11 Porcelain Stoneware Thickness \times 2cm

INNOVA

ECRÙ



FERRO




TAUPE



GRAPHITE



FORMATI - Sizes



80x80 Rettificato



60x60 Rettificato
60x60 Rettificato **R11**
(Ferro - Taupe)



21,6x21,6 **R11**
(Ferro - Taupe)



21,6x43,5 **R11**
(Ferro - Taupe)





















60x60 ∇ 20 mm **R11**
(Ferro - Taupe)

MOSAICO 5x5



SU RETE 30x30

CODICE ARTICOLO CODES

								
	80x80 Rett.	60x60 Rett.	60x60 Rett. R11	60x60 R11	21,6x21,6 R11	21,6x43,5 R11	Mos. 30x30	
	ECRÙ	SR8241	SR60241	-	-	-	SFO7241	
	FERRO	SR8242	SR60242	SR60242A	SRH260242A	S9242A	S17242A	SFO7242
	TAUPE	SR8244	SR60244	SR60244A	SRH260244A	S9244A	S17244A	SFO7244
	GRAPHITE	SR8243	SR60243	-	-	-	SFO7243	
COD. P							5x 	
SPESORE	9,5 mm	10 mm	10 mm	20 mm	9 mm	9 mm	10 mm	

CARATTERISTICHE TECNICHE TECHNICAL CHARACTERISTICS

CONSIGLI DI POSA PATTERNS

V4



INTENSA VARIAZIONE

Substantial Variation
Variation Intensive
Intensive Variation

PEI

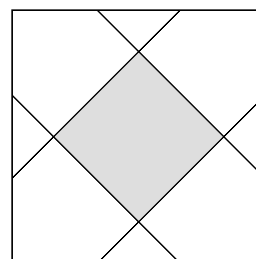


COEFFICIENTE DI RESISTENZA ALL' ABRASIONE

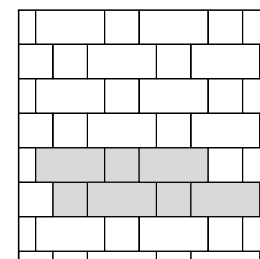
Coefficient of resistance to abrasion
Coefficient de résistance à l'abrasion
Abriebhärteskoeffizient



graphite



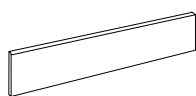
80x80
60x60



100% 21,6x21,6
100% 21,6x43,5

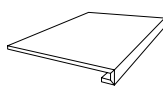
33%
67%

PEZZI SPECIALI SPECIAL PIECES





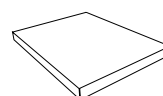
SBT + COD. Battiscopa

6,5x80  10x 8
6,5x60  8
10x43,5  7



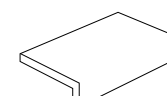
CR + COD. Gradone

33x60+3+3  4x 67



ACR + COD. Angolo Gradone

33x60+3+3  2x 102



EL + COD. Elem. L Monolitico

15x30+4  8x 14

*Per informazioni approfondite sui pezzi speciali, consultare la sezione dedicata a fine catalogo.

IMBALLI PACKING

	pcs/box	m ² /box	kg/box	box/pallet	m ² /pallet	kg/pallet
80x80	2	1,28	28,00	50	69,00	1.395,00
60x60	3	1,08	21,70	40	43,20	878,00
21,6x43,5	14	1,31	23,60	56	73,36	1.352,00
21,6x21,6	28	1,31	24,00	60	78,38	1.470,00
60x60 RETT. ANTISLIP R11 2CM	2	0,72	32,00	32	23.04	1044,00





DOMUS



Ceramic Tiles of Italy

GRES PORCELLANATO
Porcelain stoneware

100%
MADE IN ITALY



La collezione Domus di SAVOIA presenta l'effetto cemento tradizionale contornato da un meraviglioso mix di cementine e decorazioni che danno bilanciamento fra contemporaneità e richiamo alla tradizione, veicolate da tratti distintivi di colore.



Pavimento: Domus Nero 30x60

Floor: Domus Nero 30x60



Floor: DOMUS • CEMENTINE DECORO

Blu. 21,6x21,6 cm.



SAVOIAITALIA





Pavimento: Domus Decori Mix & Fondi Esagonali

Floor: Domus Decori Mix & Fondi Esagonali



Wall: DOMUS • DECORO CEMENTINE

Mix. 21,6x21,6 cm.



SAVOIAITALIA

DOMUS

GRIGIO



SABBIA



NERO



CENERE



NOCE



FORMATI - Sizes



30x60



Esagona



21,6x21,6

(Sabbia - Grigio - Azzurro - Beige)

* Decori



Decori Esagona
(Star - Mix)



Cementine 21,6x21,6

(Sabbia - Grigio - Blu - Mix)

* Composti da 20 grafiche

DECORI 21,6x21,6

FONDI ABBINATI 21,6x21,6

DECORI ESAGONALI

CEMENTINE DECORO SABBIA



SABBIA



CEMENTINE DECORO GRIGIO



GRIGIO



CEMENTINE DECORO BLU




AZZURRO



CEMENTINE DECORO MIX



BEIGE



DECORO STAR



DECORI MIX



* Composto da 10 grafiche



Floor: DOMUS • ESAGONALE



Mix & Fondi.

SAVOIAITALIA

CODICE ARTICOLO CODES

FONDI	30x60	Esagona	21,6x21,6	DECORI	Esagona	21,6x21,6
SABBIA	S9130	S40130ESA	S22130N	CEMENTINE DECORO SABBIA		S22130NDEC
CENERE	S9137	S40137ESA	-	CEMENTINE DECORO GRIGIO		S22133NDEC
NOCE	S9138	S40138ESA	-	CEMENTINE DECORO BLU		S22131NDEC
GRIGIO	S9133	S40133ESA	S22133N	CEMENTINE DECORO MULTICOLOR		S22132NDEC
NERO	S9139	S40139ESA	-	DECORO STAR	S4013STAR	-
AZZURRO	-	-	S22131N	DECORI MIX	S4013DEC	-
BEIGE	-	-	S22132N			
COD. P	29	52	38	COD. P	54	40
SPESORE	8 mm	10 mm	9 mm	SPESORE	10 mm	9 mm

CARATTERISTICHE TECNICHE TECHNICAL CHARACTERISTICS

CONSIGLI DI POSA PATTERNS

V3



MODERATA VARIAZIONE

Moderate Variation
Variation Modérée
Mässige Abweichung

PEI

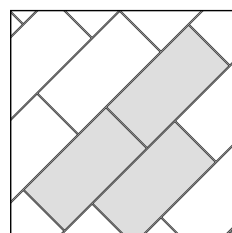


COEFFICIENTE DI RESISTENZA ALL' ABRASIONE

Coefficient of resistance to abrasion
Coefficient de résistance à l'abrasion
Abriebhärteskoefizient



noce
nero

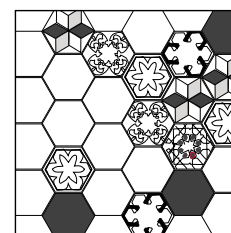


30x60

100%

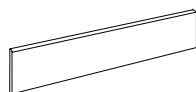


Esagona Sabbia 20%
Esagona Cenere 20%
Esagona Grigio 20%
Esagona Noce 20%
Esagona Nero 20%



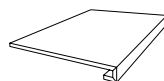
Esagona Cenere 30%
Esagona Noce 10%
Esagona Fondi Misti 60%

PEZZI SPECIALI SPECIAL PIECES



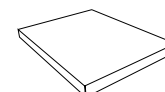
SBT + COD. Battiscopa
6,5x60

8x 8



CR + COD. Gradone
30x60+3+3

4x 67



ACR + COD. Angolo Gradone
30x60+3+3

2x 102

*Per informazioni approfondite sui pezzi speciali, consultare la sezione dedicata a fine catalogo.

IMBALLI PACKING

	pcs/box	mq/box	kg/box	box/pallet	mq/pallet	kg/pallet
30x60	8	1,44	24,80	40	57,60	1.022,00
21,6x21,6	28	1,31	24,00	60	78,38	1.470,00
ESAGONA 40	9	0,96	21,50	48	44,93	1.052,00





FLINT



Ceramic Tiles of Italy

GRES PORCELLANATO
Porcelain stoneware

100%
MADE IN ITALY



Con la collezione Flint SAVOIA rende omaggio alla semplicità e funzionalità, offrendo un prodotto qualitativamente eccelso per vestire qualsiasi elemento della casa o professionale.



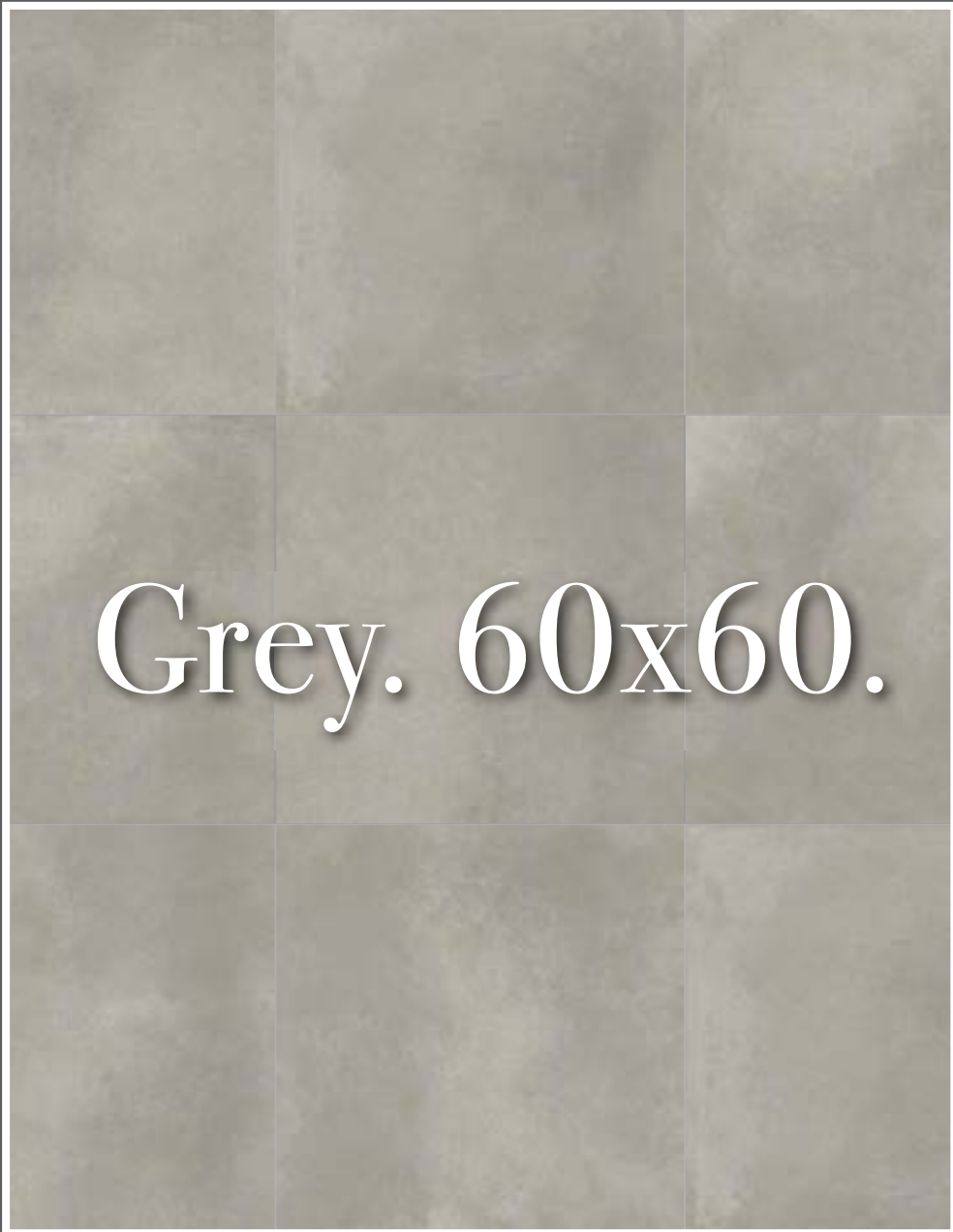


Pavimento: Flint Mole 60x60 Rettificato

Floor: Flint Mole 60x60 Rect.



Floor: FLINT



SAVOIAITALIA





Pavimento: Flint Sand 60x60 Rettificato

Floor: Flint Sand 60x60 Rect.

FLINT

SAND



GREY




MOLE



GRAPHITE



FORMATI - Sizes



60x60 Rettificato




60x60 Rettificato

	SAND	SR60470
	GREY	SR60471
	MOLE	SR60472
	GRAPHITE	SR60473
COD. P		30
SPESSORE		10 mm

CARATTERISTICHE TECNICHE TECHNICAL CHARACTERISTICS

CONSIGLI DI POSA PATTERNS

V2



LIEVE VARIAZIONE

Slight Variation
Légerè Variation
Geringe Abweichung

PEI

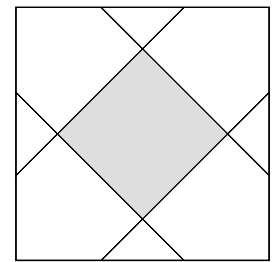


COEFFICIENTE DI RESISTENZA ALL' ABRASIONE

Coefficient of resistance to abrasion
Coefficient de résistance à l'abrasion
Abriebhärteskoeffizient



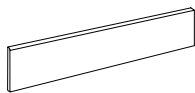
graphite



60x60

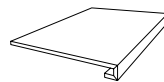
100%

PEZZI SPECIALI SPECIAL PIECES



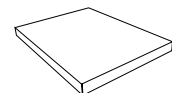
SBT + COD. Battiscopa
6,5x60

8x **8**



CR + COD. Gradone
33x60+3+3

4x **67**



ACR + COD. Angolo Gradone
33x60+3+3

2x **102**

*Per informazioni approfondite sui pezzi speciali, consultare la sezione dedicata a fine catalogo.

IMBALLI PACKING

	pcs/box	mq/box	kg/box	box/pallet	mq/pallet	kg/pallet
60x60 RETTIFICATO	3	1,08	21,70	40	43,20	878,00





LOFT



Ceramic Tiles of Italy

GRES PORCELLANATO
Porcelain stoneware

100%
MADE IN ITALY



Con la collezione Loft SAVOIA da spazio alla possibilità di vestire il pavimento e il rivestimento in un'unica soluzione in gres porcellanato mantenendo una dimensione semplice e versatile.



Wall: LOFT • BRICK



Cemento. 30x60.

SAVOIAITALIA

LOFT

BIANCO



CEMENTO



TORTORA



MURETTI BRICK ABBINATI

BRICK LOFT BIANCO



BRICK LOFT BIANCO



FORMATI - Sizes



30x60




* Muretto Brick




30x60

CODICE ARTICOLO CODES

			
	30x60		Brick 30x60
	BIANCO	S10030	-
	TORTORA	S10031	-
	CEMENTO	S10032	-
	BRICK LOFT BIANCO	-	SBR10030
	BRICK LOFT CEMENTO	-	SBR10032
COD. P	29		32
▼ SPESSORE ▲	9 mm		9 mm

CARATTERISTICHE TECNICHE TECHNICAL CHARACTERISTICS

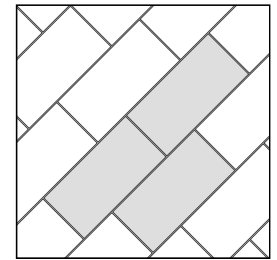
CONSIGLI DI POSA PATTERNS

V2


LIEVE VARIAZIONE
Slight Variation
Légerè Variation
Geringe Abweichung

PEI

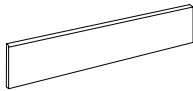

**COEFFICIENTE DI RESISTENZA
ALL' ABRASIONE**
Coefficient of resistance to abrasion
Coefficient de résistance à l'abrasion
Abriebhärteskoeffizient



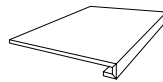
30x60

100%

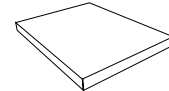
PEZZI SPECIALI SPECIAL PIECES



SBT + COD. Battiscopa
6,5x60

 8x **8**


CR + COD. Gradone
30x60+3+3

 4x **67**


ACR + COD. Angolo Gradone
30x60+3+3

 2x **102**

*Per informazioni approfondite sui pezzi speciali, consultare la sezione dedicata a fine catalogo.

IMBALLI PACKING

	pcs/box	mq/box	kg/box	box/pallet	mq/pallet	kg/pallet
30x60	7	1,26	24,50	40	50,40	1.010,00
BRICK 30x60	7	1,26	24,50	40	50,40	1.010,00





MOOD



GRES PORCELLANATO
Porcelain stoneware

100%
MADE IN ITALY



La collezione Mood di SAVOIA è una vera e propria creazione completa. Si presenta con la forza del Gres porcellanato che può rivestire gli spazi di qualsiasi ambiente da pavimento con un effetto contemporaneo vellutato, aggiungendo alla stessa la materia nobile per eccellenza, la bicottura tradizionale per rivestire a stessa filosofia le pareti dell'ambiente da bagno.

Una serie che racchiude un'equilibrio fra contenuti estetici, qualitativi e tecnologici con attenzione all'economicità.



Floor: MOOD • RETTIFICATO



SAVOIAITALIA





Pavimento: Mood Tortora 60x60 & Rivestimento: Mood Tortora, Almond, Muretto Almond/Tortora 25x60

Floor: Mood Tortora 60x60 & Wall: Mood Tortora, Almond, Muretto Almond/Tortora 25x60

MOOD

ALMOND



TORTORA



SILVER



GREY



FORMATI - Sizes



30x60
30x60 R11



60x60
60x60 R11




25x60

CODICE ARTICOLO CODES

	60x60 Rettificato	60x60 Rettificato Ant. R11	30x60 Rettificato	30x60 Rettificato Ant. R11
ALMOND	SR601340	SR601340A	SR101340	SR101340A
TORTORA	SR601342	SR601342A	SR101342	SR101342A
SILVER	SR601343	SR601343A	SR101343	SR101343A
GREY	SR601341	SR601341A	SR101341	SR101341A
COD. P				
SPESSORE 	10 mm	10 mm	10 mm	10 mm

CARATTERISTICHE TECNICHE TECHNICAL CHARACTERISTICS

CONSIGLI DI POSA PATTERNS

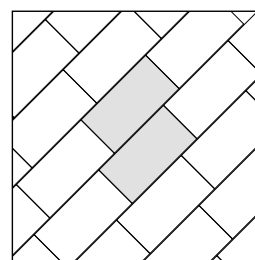
V2

LIEVE VARIAZIONE

Slight Variation
Légerè Variation
Geringe Abweichung

PEI

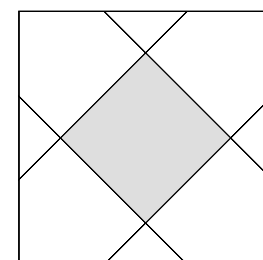
COEFFICIENTE DI RESISTENZA ALL' ABRASIONE

Coefficient of resistance to abrasion
Coefficient de résistance à l'abrasion
Abriebhärteskoeffizient



30x60

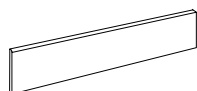
100%



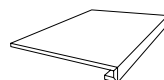
60x60

100%

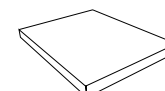
PEZZI SPECIALI SPECIAL PIECES



SBT + COD. Battiscopa
6,5x60

 8x **8**


CR + COD. Gradone
33x60+3+3

 4x **67**


ACR + COD. Angolo Gradone
33x60+3+3

 2x **102**

*Per informazioni approfondite sui pezzi speciali, consultare la sezione dedicata a fine catalogo.

IMBALLI PACKING

	pcs/box	mq/box	kg/box	box/pallet	mq/pallet	kg/pallet
60x60	3	1,08	22,20	40	43,20	908,00
30x60	6	1,08	22,20	40	43,20	908,00



45,7x45,7



GRES PORCELLANATO
Porcelain stoneware

100%
MADE IN ITALY



ANTARES

SILVER



VISONE






PIOMBO




45,7x45,7

45,7x45,7 **R11**

ANTARES

	SILVER	AAA555	R11
	VISONE	AAA444	R11
	PIOMBO	AAA666	R11

SIRIO

	CENERE	XXX222	
	CREMA	XXX111	
	ARGENTO	XXX333	R11

MIZAR

	CALIA	HHH777	
	CORVINO	HHH999	

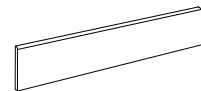
COD. P

27

SPESSORE

7,2 mm

PEZZI SPECIALI SPECIAL PIECES



SIRIO

CENERE



CREMA



ARGENTO




MIZAR

CALIA




CORVINO



CARATTERISTICHE TECNICHE TECHNICAL CHARACTERISTICS

V2



LIEVE VARIAZIONE
Slight Variation
Légerè Variation
Geringe Abweichung

PEI



COEFFICIENTE DI RESISTENZA ALL' ABRASIONE
Coefficient of resistance to abrasion
Coefficient de résistance à l'abrasion
Abriebhärteskoeffizient

Battiscopa
7,5x45,7

30x5

IMBALLI PACKING

	pcs/box	m ² /box	kg/box	box/pallet	m ² /pallet	kg/pallet
45,7x45,7	8	1,72	26,00	52	89,44	1.352,00



STONE

Absolute protagonists of the history of a history spanning centuries. Expression of strength, durability and uniqueness, starting from these attributes Savoia reinterprets the stone by mixing the characteristic elements of nature, the raw materials of absolute excellence, the meticulous and complex technological processes, with complete respect for the environment itself. The result is a product of enchanting beauty to share life stories.

Italian excellence-Savoia Italia spa.



PIETRE

Protagoniste assolute della storia di una storia lunga secoli. Espressione di forza, durabilità e unicità, partendo da questi attributi Savoia reinterpreta la pietra miscelando gli elementi caratteristici della natura, alle materie prime di assoluta eccellenza, ai meticolosi e complessi processi tecnologici, nel completo rispetto dell'ambiente stesso. Il risultato è un prodotto di incantevole bellezza per condividere storie di vita.

Eccellenza Italiana - Savoia Italia spa.





CITADEL



Ceramic Tiles of Italy

GRES PORCELLANATO
Porcelain stoneware

100%
MADE IN ITALY



La collezione Citadel rappresenta una magnifica riproduzione della pietra, il prodotto è stato elaborato con l'obiettivo di riprodurre fedelmente le note estetiche e martellate del materiale naturale, e a rafforzamento per il raggiungimento di tale traguardo, SAVOIA propone la collezione con la posa modulare che rende ancor più fedele lo stesso all'originale.





Pavimento: Citadel Beige Modulo 40x60.40x40.20x40.20x20

Floor: Citadel Beige Modulo 40x60.40x40.20x40.20x20





Pavimento: Citadel Antracite Modulo 40x60.40x40.20x40.20x20

Floor: Citadel Antracite Modulo 40x60.40x40.20x40.20x20



Floor: CITADEL • MODULO



Sand. 40x60 Mod.

SAVOIAITALIA





Pavimento: Citadel Antracite Modulo 40x60.40x40.20x40.20x20

Floor: Citadel Antracite Modulo 40x60.40x40.20x40.20x20



Pavimento: Citadel Sand Modulo 40x60.40x40.20x40.20x20

Floor: Citadel Sand Modulo 40x60.40x40.20x40.20x20



Pavimento: Citadel Sand 40x60 Antislip **R11**

Floor: Citadel Sand 40x60 Antislip R11



Floor: CITADEL • MODULO

Grey. 40x60 Mod.



SAVOIAITALIA

CITADEL


SAND



BEIGE



GREY



ANTRAX



FORMATI - Sizes

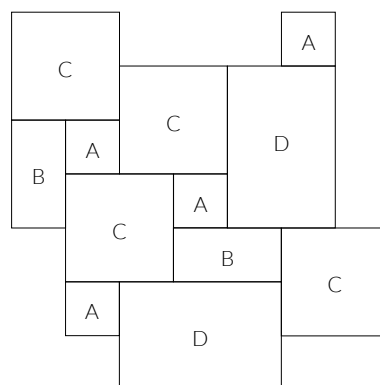















40x60
40x60 **R11** (Sand - Beige)

MODULO

TIPO	FORMATO
A	20x20
B	20x40
C	40x40
D	40x60

40x60 | 40x40 | 20x40 | 20x20
40x60 | 40x40 | 20x40 | 20x20 **R11** (Sand - Beige)




				
	40x60	40x60 R11	MODULO	MODULO R11
 SAND	S41000	S41000A	S81000	S81000A
 BEIGE	S41001	S41001A	S81001	S81001A
 GREY	S41002	S41002A	S81002	S81002A
 ANTRAX	S41003	S41003A	S81003	S81003A
COD. P				
 SPESSORE	9 mm	9 mm	9 mm	9 mm

CARATTERISTICHE TECNICHE TECHNICAL CHARACTERISTICS

CONSIGLI DI POSA PATTERNS

V3



MODERATA VARIAZIONE

Moderate Variation
Variation Modérée
Mässige Abweichung

PEI



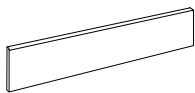
COEFFICIENTE DI RESISTENZA ALL' ABRASIONE

Coefficient of resistance to abrasion
Coefficient de résistance à l'abrasion
Abriebhärteskoeffizient



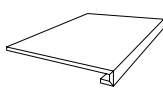
antrax

PEZZI SPECIALI SPECIAL PIECES



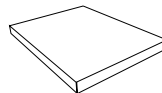
SBT + COD. Battiscopa
6,5x60

8  8



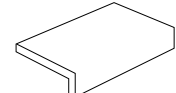
CR + COD. Gradone
33x60+3+3

4  67



ACR + COD. Ang. Gradone
33x60+3+3

2  102

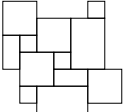


EL + COD. Elem. L Monolitico
15x30+4

8  14

*Per informazioni approfondite sui pezzi speciali, consultare la sezione dedicata a fine catalogo.

IMBALLI PACKING

	pcs/box	mq/box	kg/box	box/pallet	mq/pallet	kg/pallet	
40x60	5	1,20	23,10	48	57,60	1.139,00	
MODULO: 40x60 40x40 & 20x40 20x20		12	1,44	26,68	44	63,36	1.193,92





SINTRA



GRES PORCELLANATO
Porcelain stoneware

100%
MADE IN ITALY



Con la collezione Sintra SAVOIA propone una pietra dalle venature decise, una magnifica interpretazione estetica che trova spazio negli ambienti interni ed esterni della casa.



Floor: SINTRA



SAVOIAITALIA





Pavimento: Sintra White 30x60

Floor: Sintra White 30x60



Pavimento: Sintra Iron 21,6x43,5 & 21,6x21,6 Antislip R11 & Rivestimento: Sintra Black 30x60

Floor: Sintra Iron 21,6x43,5 & 21,6x21,6 Antislip R11 & Wall: Sintra Black 30x60



Pavimento: Sintra Beige 30x60 Antislip **R11**

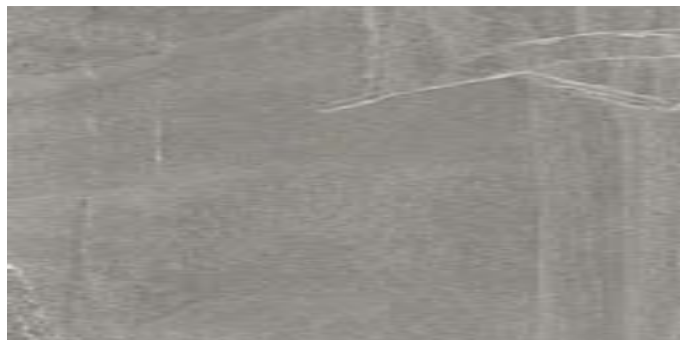
Floor: Sintra Beige 30x60 Antislip R11

SINTRA


WHITE




GREY



TAUPE



BLACK



BEIGE



IRON



FORMATI - Sizes













30x60
30x60 R11



21,6x21,6 R11
(Beige - Iron)



21,6x43,5 R11
(Beige - Iron)

	30x60	30x60 R11	21,6x21,6 R11	21,6x43,5 R11
 WHITE	S10801	S10801A	-	-
 BEIGE	S10804	S10804A	S19804A	S17804A
 IRON	S10805	S10805A	S19805A	S17805A
 GREY	S10802	S10802A	-	-
 TAUPE	S10803	S10803A	-	-
 BLACK	S10800	S10800A	-	-
COD. P				
SPESORE ▲▼	9 mm	9 mm	9 mm	9 mm

CARATTERISTICHE TECNICHE TECHNICAL CHARACTERISTICS

CONSIGLI DI POSA PATTERNS

V4



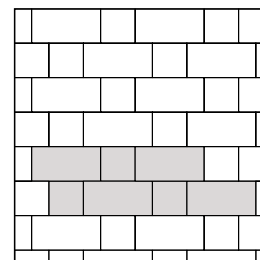
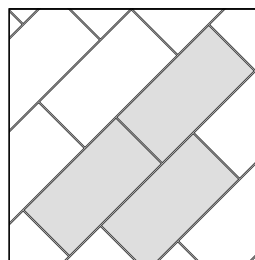
INTENSA VARIAZIONE
Substantial Variation
Variation Intensive
Intensive Variation

PEI

V
COEFFICIENTE DI RESISTENZA ALL' ABRASIONE
Coefficient of resistance to abrasion
Coefficient de résistance à l'abrasion
Abriebhärteskoeffizient

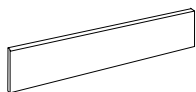
IV

taupe - black



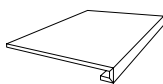
30x60	100%	21,6x21,6	33%
		21,6x43,5	67%

PEZZI SPECIALI SPECIAL PIECES



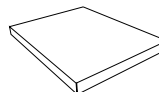
SBT + COD. Battiscopa
6,5x60
10x43,5

8x 
7x 



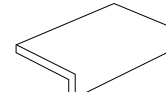
CR + COD. Gradone
30x60+3+3

4x 



ACR + COD. Ang. Gradone
30x60+3+3

2x 



EL + COD. Elem. L Monolitico
15x30+4
(Beige - Iron)

8x 

*Per informazioni approfondite sui pezzi speciali, consultare la sezione dedicata a fine catalogo.

IMBALLI PACKING

	pcs/box	mq/box	kg/box	box/pallet	mq/pallet	kg/pallet
30x60	7	1,26	24,50	40	50,40	1.010,00
21,6x43,5	14	1,31	23,60	56	73,36	1.352,00
21,6x21,6	28	1,31	24,00	60	78,38	1.470,00





LA BLUE



GRES PORCELLANATO
Porcelain stoneware

100%
MADE IN ITALY



Con la collezione La Blue SAVOIA offre una riproduzione magistrale dell'originale, riproducendo, grazie al sapiente utilizzo delle tecnologie digitali, ogni singolo dettaglio e tratto grafico veriegato ottenendo un prodotto di assoluta bellezza.





Pavimento: La Blue Taupe 60x60 - Vintage Taupe 20x120 & Rivestimento: La Blue Taupe 60x120

Floor: La Blue Taupe 60x60 - Vintage Taupe 20x120 & Wall: La Blue Taupe 60x120



Pavimento: La Blue Grigio 60x60 & Rivestimento: La Blue Nero 60x120

Floor: La Blue Grigio 60x60 & Wall: La Blue Nero 60x120

Floor: LABLUE



Grigio. 60x60.

SAVOIAITALIA





Pavimento: La Blue Grigio 60x60 Antislip R11 Gres Porcellanato Spessore Δ 2cm

Floor: La Blue Grigio 60x60 Antislip R11 Porcelain Stoneware Thickness Δ 2cm

LA BLUE

NERO




GRIGIO



TAUPE



FORMATI - Sizes



60x120 Rettificato



60x60
60x60 Rettificato
60x60 R11 (Grigio - Taupe)



30x60 Rettificato



60x60 ∇ 20 mm R11
(Grigio - Taupe)

CODICE ARTICOLO CODES

	60x120 Rett.	60x60	60x60 Rett.	60x60 Rett. R11	60x60 R11	30x60 Rett.	
	NERO	SR621000N	S601000	SR601000N	-	SRH2601000A	SR101000N
	TAUPE	SR621002N	S601002	SR601002N	SR601002NA	SRH2601002A	SR101002N
	GRIGIO	SR621001N	S601001	SR601001N	SR601001NA	SRH2601001A	SR101001N
COD. P		50	29	40	40	65	40
↓ SPESSORE ↑		10 mm	10 mm	10 mm	10 mm	20 mm	10 mm

CARATTERISTICHE TECNICHE TECHNICAL CHARACTERISTICS

CONSIGLI DI POSA PATTERNS

V3



MODERATA VARIAZIONE

Moderate Variation
Variation Modérée
Mässige Abweichung

PEI

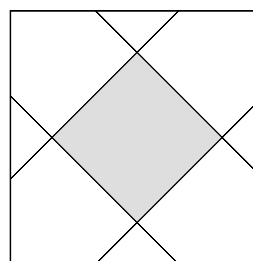


COEFFICIENTE DI RESISTENZA ALL' ABRASIONE

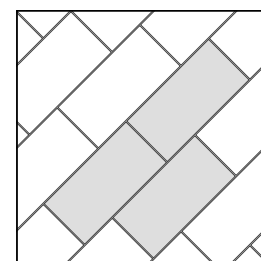
Coefficient of resistance to abrasion
Coefficient de résistance à l'abrasion
Abriebhärteskoeffizient



nero



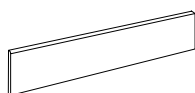
60x60



100% 30x60
60x120

100%
100%

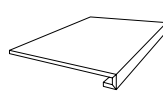
PEZZI SPECIALI SPECIAL PIECES



SBT + COD. Battiscopa

6,5x120
6,5x60

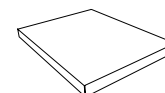
8x **20**
8x **8**



CR + COD. Gradone

33x60+3+3

4x **67**



ACR + COD. Angolo Gradone

33x60+3+3

2x **102**

*Per informazioni approfondite sui pezzi speciali, consultare la sezione dedicata a fine catalogo.

IMBALLI PACKING

	pcs/box	m ² /box	kg/box	box/pallet	m ² /pallet	kg/pallet
60x120 RETTIFICATO	2	1,44	31,25	32	28,80	1020,00
60x60	3	1,08	26,00	32	34,56	852,00
60x60 RETTIFICATO	3	1,08	20,60	40	34,56	844,20
60x60 RETT. ANTISLIP R11 2CM	2	0,72	32,00	32	23.04	1044,00
30x60 RETTIFICATO	6	1,08	20,14	40	43,20	825,60





TRAVERTINA



GRES PORCELLANATO
Porcelain stoneware

100%
MADE IN ITALY



La collezione Travertina di SAVOIA riproduce la pietra vera racchiusa in una singola proposta disponibile sia per uso interno che per esterno.



Pavimento: Travertina Grigio 30x60

Floor: Travertina Grigio 30x60



Pavimento: Travertina Grigio 30x60 Antislip **R11**

Floor: Travertina Grigio 30x60 Antislip R11





Pavimento: Travertina Grigio 30x60 Antislip **R11**

Floor: Travertina Grigio 30x60 Antislip R11

TRAVERTINA

ALMOND



BEIGE



GRIGIO










FORMATI - Sizes



30x60


30x60 R11

			
	30x60		30x60 R11
	ALMOND	S101251	S101251A
	BEIGE	S101250	S101250A
	GRIGIO	S101252	S101252A
COD. P			
▼ SPESSORE ▲	8 mm		8 mm

CARATTERISTICHE TECNICHE TECHNICAL CHARACTERISTICS

CONSIGLI DI POSA PATTERNS

V2

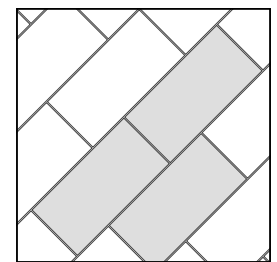


LIEVE VARIAZIONE
Slight Variation
Légerè Variation
Geringe Abweichung

PEI



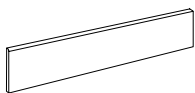
COEFFICIENTE DI RESISTENZA ALL' ABRASIONE
Coefficient of resistance to abrasion
Coefficient de résistance à l'abrasion
Abriebhärteskoeffizient



30x60

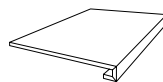
100%

PEZZI SPECIALI SPECIAL PIECES



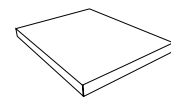
SBT + COD. Battiscopa
6,5x60

8 



CR + COD. Gradone
30x60+3+3

4 



ACR + COD. Angolo Gradone
30x60+3+3

2 

*Per informazioni approfondite sui pezzi speciali, consultare la sezione dedicata a fine catalogo.

IMBALLI PACKING

	pcs/box	mq/box	kg/box	box/pallet	mq/pallet	kg/pallet
30x60	8	1,44	24,80	40	57,60	1.022,00
30x60 ANTISLIP R11	8	1,44	24,80	40	57,60	1.022,00





ROCKS



GRES PORCELLANATO
Porcelain stoneware

100%
MADE IN ITALY



Con la collezione Rocks SAVOIA propone una pietra che soddisfa le esigenze molteplici di chi vuole poter arredare in modo contemporaneo, gli ambienti interni ed esterni, con la possibilità di spaziare con differenti formati e finiture. Tecnicamente impeccabile, la superficie leggermente strutturata e l'utilizzo delle ultime tecnologie digitali, traducono il prodotto in un'equilibrio di contemporaneità e semplicità.



Floor: ROCKS • ANTISLIP R11



Grigio.

21,6x43,5 & 21,6x21,6.

SAVOIAITALIA



Pavimento: Rocks Taupe 30x60

Floor: Rocks Taupe 30x60



Pavimento: Rocks Almond 30x60

Floor: Rocks Almond 30x60

ROCKS

ALMOND



BEIGE



TAUPE



GRIGIO



NERO



FORMATI - Sizes



30x60
30x60 R11



21,6x21,6 R11


















21,6x43,5 R11

MOSAICO 5x5



SU RETE 30x30


(Beige - Taupe - Grigio)

					
	30x60	30x60	21,6x21,6 R11	21,6x43,5 R11	Mos. 30x30
 ALMOND	S101280	-	S191280A	S171280A	SFO7280
 BEIGE	S101281	S101281A	S191281A	S171281A	SFO7281
 TAUPE	S101282	S101282	S191282A	S171282A	SFO7282
 GRIGIO	S101283	S101283	S191283A	S171283A	SFO7283
 NERO	S101284	-	S191284A	S171284A	SFO7284
COD. P					
▼ SPESSORE ▲	9 mm	9 mm	9 mm	9 mm	9 mm

CARATTERISTICHE TECNICHE TECHNICAL CHARACTERISTICS

CONSIGLI DI POSA PATTERNS

V3



MODERATA VARIAZIONE

Moderate Variation
Variation Modérée
Mässige Abweichung

PEI

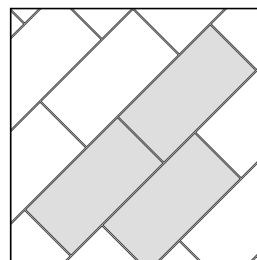


COEFFICIENTE DI RESISTENZA ALL' ABRASIONE

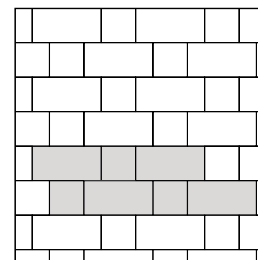
Coefficient of resistance to abrasion
Coefficient de résistance à l'abrasion
Abriebhärteskoeffizient



nero



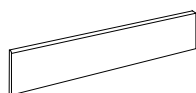
30x60



100% 21,6x21,6
21,6x43,5

33%
67%

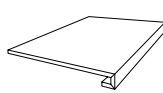
PEZZI SPECIALI SPECIAL PIECES



SBT + COD. Battiscopa

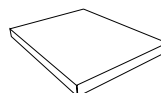
6,5x60
10x43,5

8x 
15x 



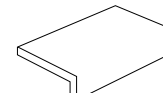
CR + COD. Gradone

30x60+3+3

4x 

ACR + COD. Ang. Gradone

30x60+3+3

2x 

EL + COD. Elem. L Monolitico

15x30+4

8x 

*Per informazioni approfondite sui pezzi speciali, consultare la sezione dedicata a fine catalogo.

IMBALLI PACKING

	pcs/box	m ² /box	kg/box	box/pallet	m ² /pallet	kg/pallet
30x60	7	1,26	24,50	40	50,40	1.010,00
21,6x43,5	14	1,31	23,60	56	73,36	1.352,00
21,6x21,6	28	1,31	24,00	60	78,38	1.470,00





ITALIAN STONES



GRES PORCELLANATO
Porcelain stoneware

100%
MADE IN ITALY



La collezione Italian Stones rappresenta il fiore all'occhiello di SAVOIA.

Il magistrale utilizzo della tecnologia digitale, consente la creazione di queste quattro pietre che rappresentano uno dei principali marchi di fabbrica aziendali.

Disponibili in differenti formati, i colori prendono i nomi dei principali monti Italiani che rappresentano la maestosità e importanza della collezione stessa.



Floor: ITALIAN STONES



Stelvio. 30x60.

SAVOIAITALIA





Pavimento: Italian Stones Stelvio & Monte Bianco 30x60 Antislip **R11**

Floor: Italian Stones Stelvio & Monte Bianco 30x60 Antislip R11



Floor: ITALIAN STONES • ANTISLIP R11



Cervino.

21,6x43,5 & 21,6x21,6.

SAVOIAITALIA

ITALIAN STONES

MONTE BIANCO



CERVINO



MARMOLADA



STELVIO






FORMATI - Sizes



30x60 R11 21,6x21,6 R11 21,6x43,5 R11 34x34 R11

30x60

(Cervino - Marmolada - Stelvio)

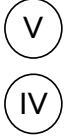
	34x34 R11	30x60 R11	30x60	21,6x21,6 R11	21,6x43,5 R11
 MONTE BIANCO	S7064	S10064A	-	S9064	S17064
 CERVINO	S7063	S10063A	S10063	S9063	S17063
 MARMOLADA	S7065	S10065A	S10065	S9065	S17065
 STELVIO	S7062	S10062A	S10062	S9062	S17062
COD. P	25	32	32	32	32
SPESORE	9 mm	9 mm	9 mm	9 mm	9 mm

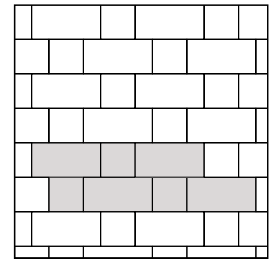
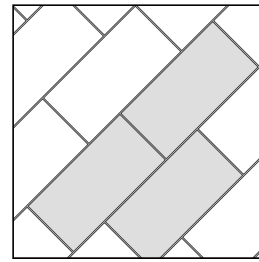
CARATTERISTICHE TECNICHE TECHNICAL CHARACTERISTICS

CONSIGLI DI POSA PATTERNS

V4

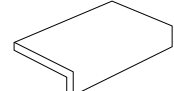
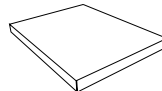
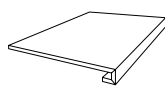
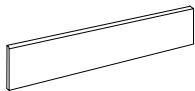
INTENSA VARIAZIONE
 Substantial Variation
 Variation Intensive
 Intensive Variation

PEI

COEFFICIENTE DI RESISTENZA ALL' ABRASIONE
 Coefficient of resistance to abrasion
 Coefficient de résistance à l'abrasion
 Abriebhärteskoeffizient
 brenta



30x60 100% 21,6x21,6 33%
 21,6x43,5 67%


PEZZI SPECIALI SPECIAL PIECES



SBT + COD. Battiscopa
 6,5x60 8x  **8**
 10x43,5 15x  **7**

CR + COD. Gradone
 30x60+3+3 4x  **67**

ACR + COD. Ang. Gradone
 30x60+3+3 2x  **102**

EL + COD. Elem. L Monolitico
 15x30+4 8x  **14**

*Per informazioni approfondite sui pezzi speciali, consultare la sezione dedicata a fine catalogo.

IMBALLI PACKING

	pcs/box	mq/box	kg/box	box/pallet	mq/pallet	kg/pallet
30x60	7	1,26	24,50	40	50,40	1.010,00
34x34	12	1,38	25,00	44	60,72	1.120,00
21,6x43,5	14	1,31	23,60	56	73,36	1.352,00
21,6x21,6	28	1,31	24,00	60	78,38	1.470,00





PIETRE ALPINE



GRES PORCELLANATO
Porcelain stoneware

100%
MADE IN ITALY



Con la collezione Pietre Alpine si aggiunge un'altro tassello di importanza al capitolo delle pietre.

La padronanza della tecnica nella riproduzione delle materie naturali consente a SAVOIA di proporre un prodotto di assoluta bellezza per vestire l'ambiente esterno.





Pavimento: Pietre Alpine Barge Grigio 30x60 Antislip R11

Floor: Pietre Alpine Barge Grigio 30x60 Antislip R11



Floor: PIETRE ALPINE • ANTISLIP R11



Barge Beige.

21,6x43,5 & 21,6x21,6.

SAVOIAITALIA





Pavimento: Pietre Alpine Barge Cenere 30x60 Antislip R11

Floor: Pietre Alpine Barge Cenere 30x60 Antislip R11

PIETRE ALPINE

BARGE CENERE



BARGE GRIGIO



BARGE BEIGE



PORFIDO



MURETTO T4 BARGE CENERE



MURETTO T4 BARGE BEIGE



MURETTO T5 PORFIDO



FORMATI - Sizes



30x60
30x60 R11

(Barge Grigio - Barge Beige)



21,6x21,6 R11



21,6x43,5 R11



34x34 R11




















(Barge Cenere - Barge Beige)

MURETTO



21,6x43,5

(Barge Cenere - Barge Beige - Porfido)


						MURETTO	
	34x34 R11	30x60 R11	30x60	21,6x21,6 R11	21,6x43,5 R11		21,6x43,5
	BARGE GRIGIO	-	S10883A	S10883	S22883N	S44883N	
	BARGE CENERE	S4887	-	S10887	S22887N	S44887N	 MURETTO T4 BARGE CENERE SMU44883T4N
	BARGE BEIGE	S4881	S10881A	S10881	S22881N	S44881N	 MURETTO T4 BARGE BEIGE SMU44881T4N
	PORFIDO	-	-	S10888	S22888N	S44888N	 MURETTO T5 PORFIDO SMU44888T5N
COD. P						COD. P	
SPESORE	9 mm	9 mm	9 mm	9 mm	9 mm	SPESORE	11,5 mm

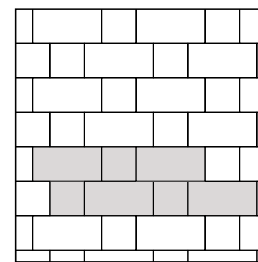
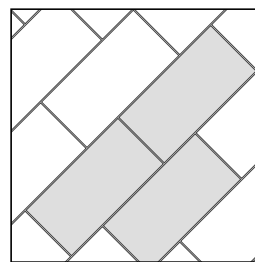
CARATTERISTICHE TECNICHE TECHNICAL CHARACTERISTICS

CONSIGLI DI POSA PATTERNS

V4

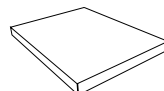
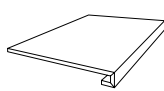
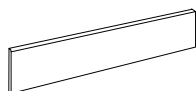
INTENSA VARIAZIONE
 Substantial Variation
 Variation Intensive
 Intensive Variation



PEI

COEFFICIENTE DI RESISTENZA ALL' ABRASIONE
 Coefficient of resistance to abrasion
 Coefficient de résistance à l'abrasion
 Abriebhärteskoeffizient





30x60 100% 21,6x21,6 33%
 21,6x43,5 67%



PEZZI SPECIALI SPECIAL PIECES



SBT + COD. Battiscopa
 6,5x60 8 
 10x43,5 15 

CR + COD. Gradone
 30x60+3+3 4 
 67 

ACR + COD. Ang. Gradone
 30x60+3+3 4 
 102 

EL + COD. Elem. L Monolitico
 15x30+4 8 
 14 

*Per informazioni approfondite sui pezzi speciali, consultare la sezione dedicata a fine catalogo.

IMBALLI PACKING

	pcs/box	mq/box	kg/box	box/pallet	mq/pallet	kg/pallet
34x34	12	1,38	25,00	44	60,72	1.120,00
30x60	7	1,26	24,50	40	50,40	1.010,00
21,6x43,5	14	1,31	23,60	56	73,36	1.352,00
21,6x21,6	28	1,31	24,00	60	78,38	1.470,00
MURETTO 21,6x43,5	11	1,03	20,90	56	57,68	1200,00





TRENTINA



GRES PORCELLANATO
Porcelain stoneware

100%
MADE IN ITALY



Con la collezione Trentina SAVOIA riproduce la pietra tipica di zona in un unico colore che tratta tutte le sfumature e dettagli della stessa, con la sua distensione grafica imponente e la riproduzione delle variegare venature, si rende ancora più fedele alla pietra naturale.

TRENTINA

GRIGIO



MURETTO T5 TRAVERTINA GRIGIO



FORMATI - Sizes



21,6x21,6 R11











21,6x43,5R11

MURETTO



21,6x43,5

(Barge Cenere - Barge Beige - Porfido)

			MURETTO	
	21,6x21,6 R11	21,6x43,5 R11		21,6x43,5
	GRIGIO	S22103		MURETTO GRIGIO
		S44103		SMU44103
COD. P			COD. P	
SPESSORE	9 mm	9 mm	SPESSORE	11,5 mm

CARATTERISTICHE TECNICHE TECHNICAL CHARACTERISTICS

CONSIGLI DI POSA PATTERNS

V4



INTENSA VARIAZIONE

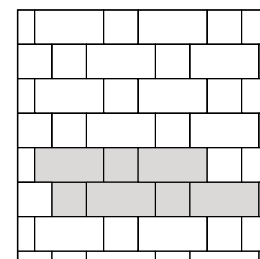
Substantial Variation
Variation Intensive
Intensive Variation

PEI



COEFFICIENTE DI RESISTENZA ALL' ABRASIONE

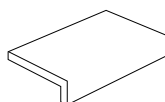
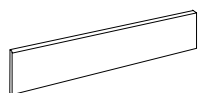
Coefficient of resistance to abrasion
Coefficient de résistance à l'abrasion
Abriebhärteskoeffizient



21,6x21,6
21,6x43,5

33%
67%

PEZZI SPECIALI SPECIAL PIECES



SBT + COD. Battiscopa
10x43,5

15x  7

EL + COD. Elem. L Monolitico
15x30+4

8x  14

*Per informazioni approfondite sui pezzi speciali, consultare la sezione dedicata a fine catalogo.

IMBALLI PACKING

	pcs/box	mq/box	kg/box	box/pallet	mq/pallet	kg/pallet
21,6x43,5	14	1,31	23,60	56	73,36	1.352,00
21,6x21,6	28	1,31	24,00	60	78,38	1.470,00
MURETTO T5 21,6x43,5	11	1,03	20,90	56	57,68	1200,00





QUARZI



GRES PORCELLANATO
Porcelain stoneware

100%
MADE IN ITALY



Con la collezione Quarzi la SAVOIA riproduce la pietra originale in due colori, uno caldo e l'altro freddo, un prodotto tecnicamente eccelso che racchiude semplicità con un'estetica pregevole.

QUARZI

BEIGE



GRIGIO





FORMATI - Sizes



*Bordi Irregolari

*21,6x21,6 R11

*21,6x43,5 R11

	■	■
	21,6x21,6 R11	21,6x43,5 R11
	BEIGE S22861N	S44861N
	GRIGIO S22863N	S44863N
COD. P	●28	●28
SPESSORE	9 mm	9 mm

CARATTERISTICHE TECNICHE TECHNICAL CHARACTERISTICS

CONSIGLI DI POSA PATTERNS

V3



MODERATA VARIAZIONE

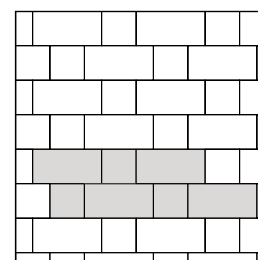
Moderate Variation
Variation Modérée
Mässige Abweichung

PEI



COEFFICIENTE DI RESISTENZA ALL' ABRASIONE

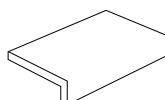
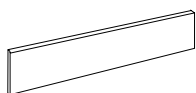
Coefficient of resistance to abrasion
Coefficient de résistance à l'abrasion
Abriebhärteskoeffizient



21,6x21,6
21,6x43,5

33%
67%

PEZZI SPECIALI SPECIAL PIECES



SBT + COD. Battiscopa
10x43,5

15x  7

EL + COD. Elem. L Monolitico
15x30+4

8x  14

*Per informazioni approfondite sui pezzi speciali, consultare la sezione dedicata a fine catalogo.

IMBALLI PACKING

	pcs/box	mq/box	kg/box	box/pallet	mq/pallet	kg/pallet
21,6x43,5	14	1,31	23,60	56	73,36	1.352,00
21,6x21,6	28	1,31	24,00	60	78,38	1.470,00





LUSERNA



Ceramic Tiles of Italy

GRES PORCELLANATO
Porcelain stoneware

100%
MADE IN ITALY



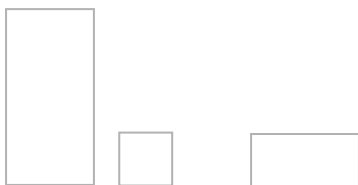
Con la collezione Luserna SAVOIA si è impegnata a riprodurre la pietra piemontese nei minimi particolari, la distensione grafica presenta tutte le caratteristiche particolari dell'originale, disponibile in diversi formati per vestire gli ambienti esterni anche di gusto contemporaneo.

LUSERNA

LUSERNA










FORMATI - Sizes



30x60 R11

21,6x21,6 R11


21,6x43,5 R11

				
	30x60 R11	21,6x21,6 R11	21,6x43,5 R11	
	LUSERNA	S10109	S22109	S44109
COD. P				
SPESSORE	8 mm	9 mm	9 mm	

CARATTERISTICHE TECNICHE TECHNICAL CHARACTERISTICS

CONSIGLI DI POSA PATTERNS

V2

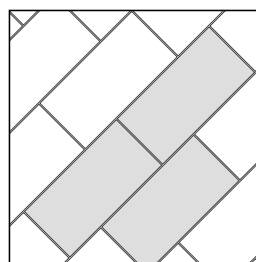


LIEVE VARIAZIONE
Slight Variation
Légerè Variation
Geringe Abweichung

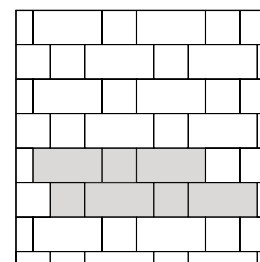
PEI



COEFFICIENTE DI RESISTENZA ALL' ABRASIONE
Coefficient of resistance to abrasion
Coefficient de résistance à l'abrasion
Abriebhärteskoeffizient



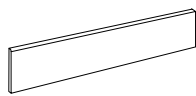
30x60



100% 21,6x21,6
21,6x43,5

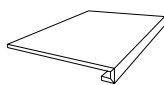
33%
67%

PEZZI SPECIALI SPECIAL PIECES



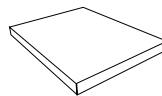
SBT + COD. Battiscopa
6,5x60
10x43,5

8x  8
15x  7



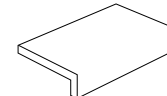
CR + COD. Gradone
30x60+3+3

4x  67



ACR + COD. Ang. Gradone
30x60+3+3

2x  102



EL + COD. Elem. L Monolitico
15x30+4

8x  14

*Per informazioni approfondite sui pezzi speciali, consultare la sezione dedicata a fine catalogo.

IMBALLI PACKING

	pcs/box	mq/box	kg/box	box/pallet	mq/pallet	kg/pallet
30x60	8	1,44	24,80	40	57,60	1.022,00
21,6x43,5	14	1,31	23,60	56	73,36	1.352,00
21,6x21,6	28	1,31	24,00	60	78,38	1.470,00





TUFI



Ceramic Tiles of Italy

GRES PORCELLANATO
Porcelain stoneware

100%
MADE IN ITALY



Con la collezione Tufi, SAVOIA prende spunto dalle pietre pugliesi, riproducendo anche superficialmente la struttura e i toni caldi dell'originale.

TUFI

BIANCO



BEIGE





FORMATI - Sizes



*Bordi Irregolari

*21,6x21,6 R11 *21,6x43,5 R11

	■	■
	21,6x21,6 R10	21,6x43,5 R10
 BIANCO	S22850N	S44850N
 BEIGE	S22851N	S44851N
COD. P	28	28
▼ SPESSORE ▲	9 mm	9 mm

CARATTERISTICHE TECNICHE TECHNICAL CHARACTERISTICS

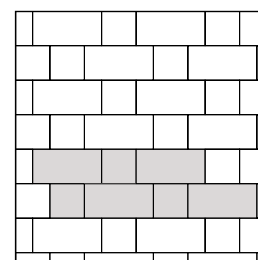
CONSIGLI DI POSA PATTERNS

V3



MODERATA VARIAZIONE

Moderate Variation
Variation Modérée
Mässige Abweichung



21,6x21,6	33%
21,6x43,5	67%

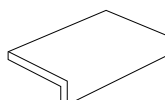
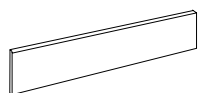
PEI



COEFFICIENTE DI RESISTENZA ALL' ABRASIONE

Coefficient of resistance to abrasion
Coefficient de résistance à l'abrasion
Abriebhärteskoeffizient

PEZZI SPECIALI SPECIAL PIECES



SBT + COD. Battiscopa
10x43,5

15x  7

EL + COD. Elem. L Monolitico
15x30+4

8x  14

*Per informazioni approfondite sui pezzi speciali, consultare la sezione dedicata a fine catalogo.

IMBALLI PACKING

	pcs/box	mq/box	kg/box	box/pallet	mq/pallet	kg/pallet
21,6x43,5	14	1,31	23,60	56	73,36	1.352,00
21,6x21,6	28	1,31	24,00	60	78,38	1.470,00



BRICK

Absolute protagonists of the history of a history spanning centuries. Expression of strength, durability and uniqueness, starting from these attributes Savoia reinterprets the stone by mixing the characteristic elements of nature, the raw materials of absolute excellence, the meticulous and complex technological processes, with complete respect for the environment itself. The result is a product of enchanting beauty to share life stories. Italian excellence-Savoia Italia spa.



MURETTI

Con queste collezioni Savoia propone e interpreta collezioni volte a rivestire le pareti per interno o esterno in differenti proposte.

L'utilizzo delle recenti tecniche digitali ci consentono di riprodurre fedelmente pietre naturali che sono parte della tradizione di utilizzo, a proposte realizzate osservando le tendenze attuali.

L'equilibrio fra queste due variabili, ha come risultato prodotti eccelsi versatili e durabili nel tempo.

Concetto Italiano - Savoia italia spa





RINASCIMENTO




GRES PORCELLANATO
Porcelain stoneware

100%
MADE IN ITALY





Wall: RINASCIMENTO



SAVOIAITALIA

RINASCIMENTO

GREY



COBALTO




MULTICOLOR



CARATTERISTICHE TECNICHE TECHNICAL CHARACTERISTICS

V2



LIEVE VARIAZIONE

Slight Variation
Légerè Variation
Geringe Abweichung

FORMATI - Sizes



30x60

CODICE ARTICOLO CODES

		30x60
	GREY	S10293
	COBALTO	S10296
	MULTICOLOR	S1029MIX
	COD. P	42
	SPESSORE	9 mm

IMBALLI PACKING

	pcs/box	mq/box	kg/box	box/pallet	mq/pallet	kg/pallet
30x60	7	1,26	24,50	40	50,40	1.010,00

Wall: RINASCIMENTO

Cobalto. 30x60.



SAVOIAITALIA





EASY BRICK



Ceramic Tiles of Italy

GRES PORCELLANATO
Porcelain stoneware


100%
MADE IN ITALY





Rivestimento: Easy Brick Grigio 30x60

Wall: Easy Brick Grigio 30x60



Rivestimento: Easy Brick Padano 30x60

Wall: Easy Brick Padano 30x60

EASY BRICK

PADANO



PUGLIESE



BIANCO



GRIGIO



CARATTERISTICHE TECNICHE TECHNICAL CHARACTERISTICS

V3



MODERATA VARIAZIONE

Moderate Variation

Variation Modérée


Mässige Abweichung

FORMATI - Sizes



30x60

CODICE ARTICOLO CODES

		30x60
	PADANO	S10572
	PUGLIESE	S10576
	BIANCO	S10571
	GRIGIO	S10570
	COD. P	32
	SPESSORE	9 mm

IMBALLI PACKING

	pcs/box	mq/box	kg/box	box/pallet	mq/pallet	kg/pallet
30x60	8	1,44	24,80	40	57,60	1.022,00

Wall: EASY BRICK



Pugliese. 30x60.

SAVOIAITALIA





BRICK



GRES PORCELLANATO
Porcelain stoneware

100%
MADE IN ITALY





Pavimento: Vintage Miele 15x60 & Rivestimento: Brick Loft Cemento 30x60

Floor: Vintage Miele 15x60 & Wall: Brick Loft Cemento 30x60




Pavimento: Mood Grey 60x60 & Rivestimento: Brick Loft Bianco 30x60

Floor: Mood Grey 60x60 & Wall: Brick Loft Bianco 30x60

BRICK

PAVIMENTO ABBINATO

BRICK LOFT CEMENTO



LOFT CEMENTO



BRICK LOFT BIANCO



LOFT BIANCO



BRICK AVANA MIX



AVANA BEIGE




AVANA GRIGIO



CARATTERISTICHE TECNICHE TECHNICAL CHARACTERISTICS

CODICE ARTICOLO CODES

V2



LIEVE VARIAZIONE

Slight Variation

Légerè Variation

Geringe Abweichung

FORMATI - Sizes



30x60

30x60

	BRICK LOFT CEMENTO	SBR10032
	BRICK LOFT BIANCO	SBR10030
	BRICK AVANA MIX	SBR1004

COD. P

32

SPESSORE

9 mm

IMBALLI PACKING

	pcs/box	mq/box	kg/box	box/pallet	mq/pallet	kg/pallet
30x60	7	1,26	26,10	40	50,40	1.064,00

Wall: BRICK



Avana Mix. 30x60.

SAVOIAITALIA





GRAN SASSO



GRES PORCELLANATO
Porcelain stoneware

100%
MADE IN ITALY



GRAN SASSO

COTTO



GRIGIO



BIANCO



CARATTERISTICHE TECNICHE TECHNICAL CHARACTERISTICS




V3



MODERATA VARIAZIONE

Moderate Variation
Variation Modérée
Mässige Abweichung

CODICE ARTICOLO CODES

		21,6x43,5
	COTTO	S17238
	GRIGIO	S17233
	BIANCO	S17230
	COD. P	32
	SPESSORE	11,5 mm

FORMATI - Sizes



21,6x43,5

IMBALLI PACKING

	pcs/box	mq/box	kg/box	box/pallet	mq/pallet	kg/pallet
21,6x43,5	11	1,03	20,90	56	57,68	1200,00



Rivestimento: Gran Sasso Bianco 21,6x43,5

Wall: Gran Sasso Bianco 21,6x43,5





PIETRE ALPINE




GRES PORCELLANATO
Porcelain stoneware

100%
MADE IN ITALY



PIETRE ALPINE

MURETTO T4 BARGE CENERE



MURETTO T4 BARGE BEIGE



MURETTO T5 PORFIDO



CARATTERISTICHE TECNICHE TECHNICAL CHARACTERISTICS

CODICE ARTICOLO CODES

V4



INTENSA VARIAZIONE




Substantial Variation
Variation Intensive
Intensive Variation

FORMATI - Sizes



21,6x43,5

21,6x43,5

	MURETTO T4 BARGE CENERE	SMU44883T4N
	MURETTO T4 BARGE BEIGE	SMU44881T4N
	MURETTO T5 PORFIDO	SMU44888T5N

COD. P

32

SPESSORE

11,5 mm

IMBALLI PACKING

	pcs/box	mq/box	kg/box	box/pallet	mq/pallet	kg/pallet
MURETTO 21,6x43,5	11	1,03	20,90	56	57,68	1200,00



Rivestimento: Pietre Alpine Muretto T4 Barge Beige 21,6x43,5

Wall: Pietre Alpine Muretto T4 Barge Beige 21,6x43,5





TRENTINA



GRES PORCELLANATO
Porcelain stoneware

100%
MADE IN ITALY



TRENTINA

MURETTO T5 TRAVERTINA GRIGIO



CARATTERISTICHE TECNICHE TECHNICAL CHARACTERISTICS

V4


INTENSA VARIAZIONE
Substantial Variation
Variation Intensive
Intensive Variation

FORMATI - Sizes



21,6x43,5

CODICE ARTICOLO CODES

	21,6x43,5
 GRIGIO	SMU44103
COD. P	32
SPESSORE	11,5 mm

IMBALLI PACKING

	pcs/box	m ² /box	kg/box	box/pallet	m ² /pallet	kg/pallet
MURETTO T5 21,6x43,5	11	1,03	20,90	56	57,68	1200,00



Rivestimento: Trentina Muretto 21,6x43,5

Wall: Trentina Muretto 21,6x43,5

**Posa rialzata per esterni /
Outdoor raised pavings/
Plancher surélevé extérieur /
Verlegung auf Stelzlager**

Ispezionabile
Drenante
Alloggia tubature e cavi
Compensa superfici non livellate

Inspectable
Effective drainage
Accommodates pipes and wiring
Compensates for uneven surfaces

Contrôlable
Drainant
Logement des tuyaux et câbles
Compensation des dénivélés

Inspektionierbar
Wasserabführend
Aufnahme von Rohrleitungen und
Kabeln
Ausgleich von unebenen Flächen

A

**Su erba / On grass
Sur l'herbe / Auf Gras**

Installazione semplice e rapida
Riposizionabile
Riutilizzabile

Quick, easy installation
Can be repositioned
Can be reused

Simple et rapide à poser
Repositionnable
Réutilisable

Einfache und schnelle
Verlegung
Individuell verlegbar
Wiederverwendbar

B

**Su ghiaia / On gravel
Sur le gravier / Auf Kiesbett**

Facile da posare
Riposizionabile
Ottimo drenaggio
Anche per terrazze e roof-garden

Easy to install
Can be repositioned
Excellent drainage
Also for patios and roof-gardens

Facile à poser
Repositionnable
Excellent drainage
Également pour terrasses et terrasses-jardins
sur le toit

Verlegefreundlich
Umverlegbar
Optimale Drainage
Auch für Dachterrassen, Dachgärten und
Balkone geeignet.

C



2CM | OUT DOOR

GRES PORCELLANATO SPESSORE 2 CM

Glazed Porcelain Stoneware Thickness 2 Cm • Cérame Emailée 60x60cm Epaisseur 2 Cm • Feinsteinzeug 2 Cm Stärke

D

Posa a colla / Laying with adhesives Pose collée / Verlegung in Klebebett

Carrabile con auto
Grande formato, estetica top
Impermeabile a benzina-olio

Drive-over for cars
Large size, unbeatable appearance
Impermeable to petrol-oil

Carrossable
Grand format, esthétique supérieure
Imperméable à l'essence et à l'huile

Befahrbar
Trendiges Großformat
Undurchlässig gegenüber Benzin und Öl

E

Su sabbia / On sand Sur le sable / Auf Sand

Installazione semplice e veloce
Riutilizzabile
Riposizionabile
Resiste alla salsedine e al sole

Swift, easy installation
Can be reused
Can be repositioned
Resistant to salt spray and sunlight

Simple et rapide à poser
Réutilisable
Repositionnable
Résistant au sel et au soleil


Einfache und schnelle verlegung
Wiederverwendbar
Individuell verlegbar
Laugen- und Säure- beständig, Lichtecht



POSA SOPRAELEVATA

I prodotti **OUTDOOR 2cm** sono utilizzati per realizzare pavimentazioni sopraelevate perfettamente piane di terrazze e lastrici solari.

Consentono all'acqua piovana di defluire al di sotto della pavimentazione dove viene captata dalla impermeabilizzazione e dove si crea una intercapedine ispezionabile che può essere utilizzata per il passaggio degli impianti, contribuendo così all'isolamento dell'edificio.



POSA SU ERBA

La posa in appoggio su erba è ideale per creare camminamenti ed aree relax in grado di integrarsi perfettamente con il verde circostante, preservandone l'estetica naturale.

OUTDOOR 2cm è adatto sia a rivestire zone residenziali che parchi e spazi ricreativi pubblici.



POSA SU MASSETTO CEMENTIZIO

Le qualità degli articoli **OUTDOOR 2cm**, abbinata ad una posa incollata su massetto,

sono ideali per la realizzazione di vialetti ed aree carrabili piacevoli, durevoli, sicure.



POSA SU GHIAIA

La posa in appoggio su ghiaia è una soluzione pratica e versatile per caratterizzare giardini, cortili, patii, viali pedonali e terrazze panoramiche, che conferisce agli spazi outdoor un aspetto estremamente contemporaneo senza richiedere l'intervento di personale specializzato.

CHALET

ALMOND 30x122 RETT.



BROWN 30x122 RETT.



ALMOND 40x122 RETT.



BROWN 40x122 RETT.



VINTAGE

BIANCO 30x122 RETT.



MIELE 30x122 RETT.



BIANCO 40x122 RETT.




MIELE 40x122 RETT.




BE STONE


ANTRACITE 60x60 RETT.



TAUPE 60x60 RETT.



GRIGIO 60x60 RETT.



INNOVA

FERRO 60x60 RETT.




LA BLUE


NERO 60x60 RETT.




TAUPE 60x60 RETT.





























GRIGIO 60x60 RETT.



TAUPE 60x60



CHALET		30x122  R11	40x122  R11	VINTAGE		30x122  R11	40x122  R11	
	ALMOND	SRH227000A	SRH242000A		BIANCO	SRH227010A	SRH242010A	
	BROWN	SRH227001A	SRH242001A		MIELE	SRH227011A	SRH242011A	
COD. P			COD. P					
SPESSORE	20 mm	20 mm	SPESSORE	20 mm	20 mm			
BE STONE		60x60  R11	LA BLUE	60x60  R11	INNOVA	60x60  R11		
	GRIGIO	SRH2601221A		NERO	SRH2601000A		FERRO	SRH260242A
	TAUPE	SRH2601222A		TAUPE	SRH2601002A		TAUPE	SRH260244A
	ANTRACITE	SRH2601223A		GRIGIO	SRH2601001A			
COD. P			COD. P			COD. P		
SPESSORE	20 mm		SPESSORE	20 mm		SPESSORE	20 mm	

IMBALLI PACKING

	pcs/box	mq/box	kg/box	box/pallet	mq/pallet	kg/pallet
30x122 RETT. ANTISLIP R11 2CM	2	0,73	26,28	36	23,04	1.136,00
40x122 RETT. ANTISLIP R11 2CM	2	0,98	40,66	21	20,58	873,00
60x60 RETT. ANTISLIP R11 2CM	2	0,72	32,00	32	23.04	1044,00

PEZZI SPECIALI

BATTISCOPIA



SBT + COD. Battiscopa

6,5x120

6,5x100

6,5x90

6,5x80

6,5x60

6,5x60 Lappato

10x43,5

8x 20

10x 11

8x 11

10x 13

8x 8

8x 11

15x 7

ELEMENTO A L



EL + COD. Elem. L Monolitico

15x30+4

8x 14

GRADONE



CR + COD. Gradone

30x120+3+3

20x120+3+3

15,3x100+3+3

30x60+3+3

33x60+3+3 *per formato 60x60

2x 113

2x 113

4x 101


4x 67

4x 67

ANGOLO GRADONE



*1CP:1 Composizione A+B



ACR + COD. Angolo Gradone

30x120+3+3

20x120+3+3 *1CP A+B

15,3x100+3+3 *1CP A+B

30x60+3+3

33x60+3+3 *per formato 60x60

1x 120

1x 120

1x 107

2x 102

2x 102

PEZZI SPECIALI

OUTDOOR 2CM

GRADINO
COSTA LUCIDA



40x120 **101**
30x120 **96**
30x60 **60**

GRADINO
BECCO DI CIVETTA



40x120 **103**
30x120 **102**
30x60 **72**

GRADINO
TORO 180°




40x120 **103**
30x120 **102**
30x60 **72**

ELLE COSTA RETTA



40x120x5 **114**
30x120x5 **112**
30x60x5 **102**

ANGOLO INTERNO



40x120 GRADINO BECCO DI CIVETTA **123**
40x120 GRADINO TORO 180° **123**
40x120 GRADINO COSTA LUCIDA **121**
40x120 GRADINO ELLE COSTA RETTA **125**

ANGOLO ESTERNO



40x120 GRADINO BECCO DI CIVETTA **123**
40x120 GRADINO TORO 180° **123**
40x120 GRADINO COSTA LUCIDA **121**
40x120 GRADINO ELLE COSTA RETTA **125**

GRIGLIA



19,5x50 **4x94**

30x120 GRADINO BECCO DI CIVETTA **122**
30x120 GRADINO TORO 180° **122**
30x120 GRADINO COSTA LUCIDA **120**
30x120 GRADINO ELLE COSTA RETTA **124**

30x60 GRADINO BECCO DI CIVETTA **111**
30x60 GRADINO TORO 180° **111**
30x60 GRADINO COSTA LUCIDA **106**
30x60 GRADINO ELLE COSTA RETTA **122**

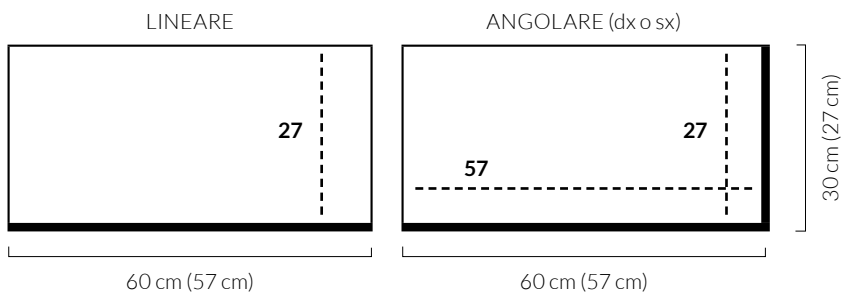
30x120 GRADINO BECCO DI CIVETTA **122**
30x120 GRADINO TORO 180° **122**
30x120 GRADINO COSTA LUCIDA **120**
30x120 GRADINO ELLE COSTA RETTA **124**

30x60 GRADINO BECCO DI CIVETTA **111**
30x60 GRADINO TORO 180° **111**
30x60 GRADINO COSTA LUCIDA **106**
30x60 GRADINO ELLE COSTA RETTA **122**

GRADONI & ANGOLARI APPROFONDIMENTO INFORMATIVO

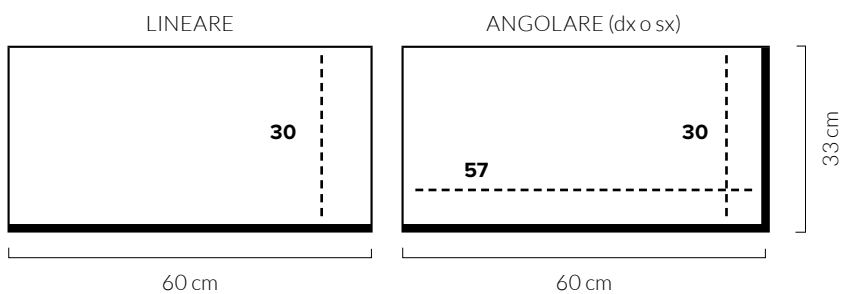
FORMATO NATIVO FONDO

- 30x60 -



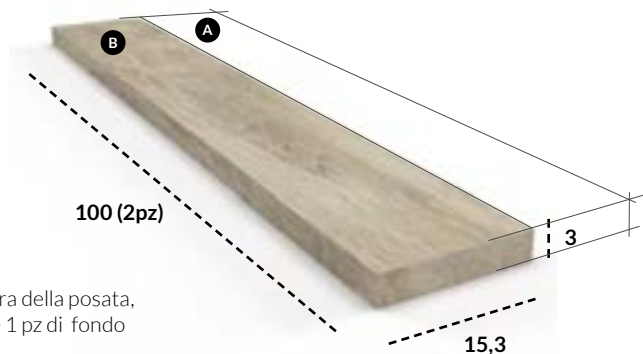
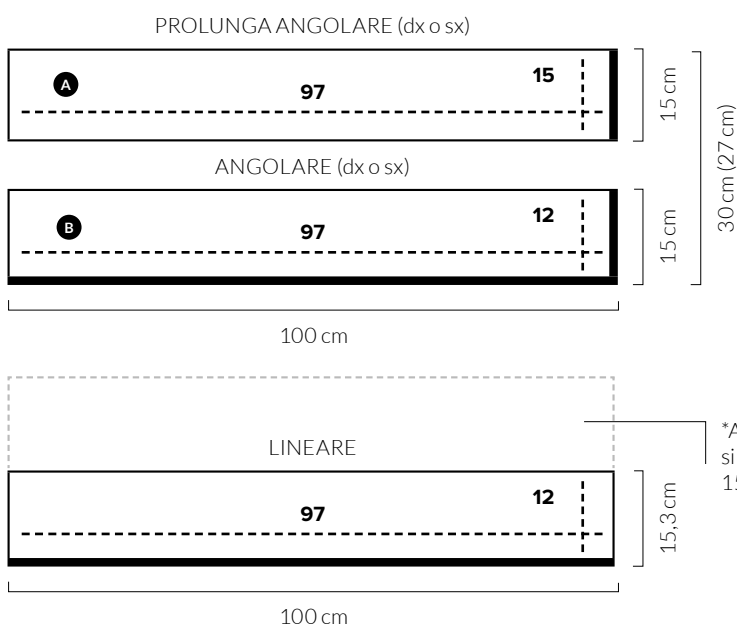
FORMATO NATIVO FONDO

- 60x60 -



FORMATO NATIVO FONDO

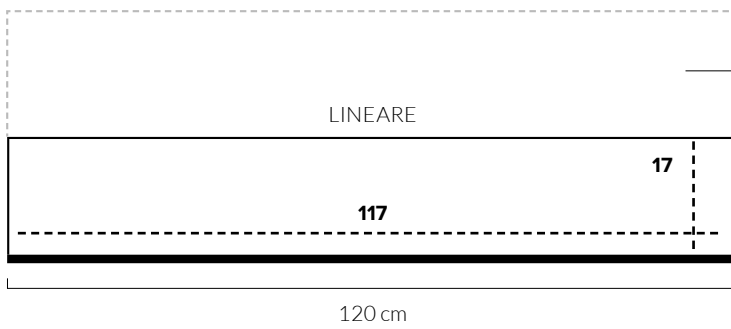
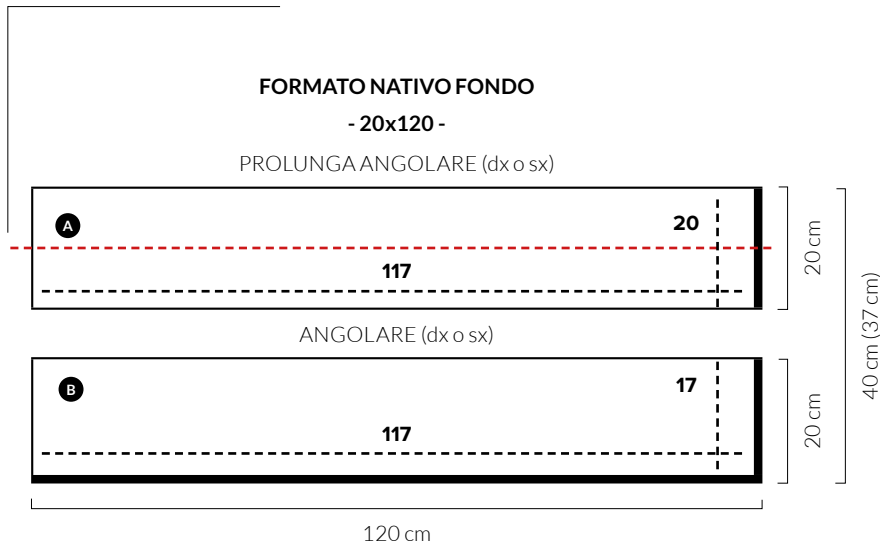
- 15,3x100 -



*A copertura della posata, si aggiunge 1 pz di fondo 15,3x100

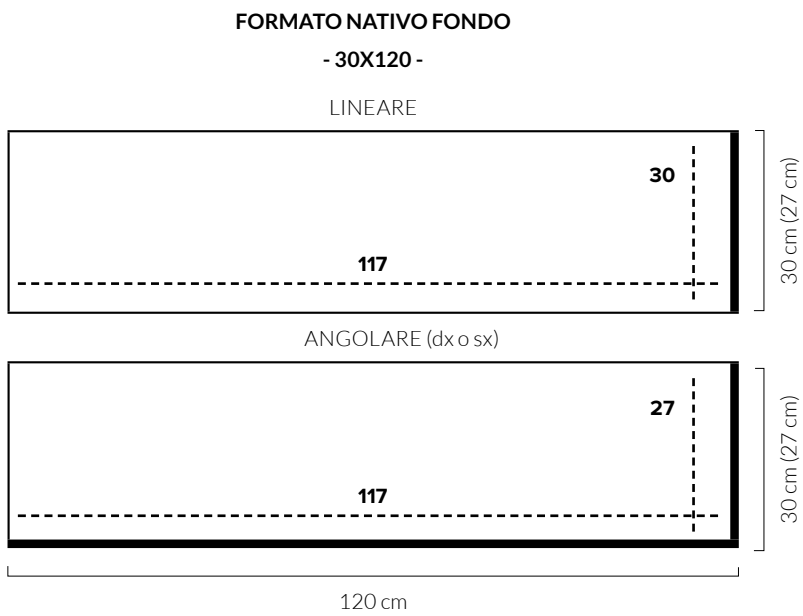
*1CP: 1 Composizione A+B a formazione di una pedata

*Taglio della possibile eccedenza

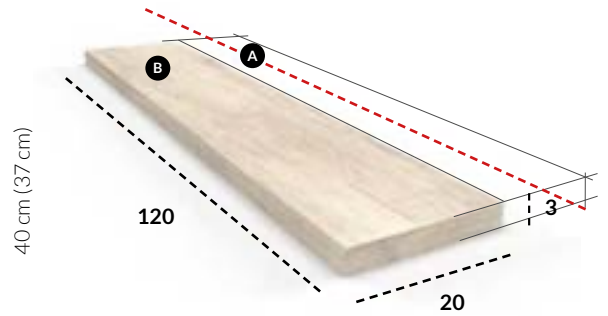


*A copertura della posata, si aggiunge 1 pz di fondo 20x120


*1CP: 1 Composizione A+B a formazione di una pedata



*1CP: 1 Composizione A+B a formazione di una pedata



3





PULIZIA & MANUTENZIONE



PULIZIA “DOPO POSA”

La pulizia “dopo posa” serve per rimuovere i residui di: stucchi per le fughe, cemento, calce, boiaccia. È obbligatoria a fine cantiere, sia per le piastrelle smaltate che per quelle non smaltate. La pulizia non deve essere eseguita se le superfici piastrellate sono molto calde (es. esposte al sole nei mesi più caldi), perchè diviene più severa l'azione degli aggressivi chimici. In estate effettuarla nelle ore fresche della giornata.



SUPERFICI ANTISCIVOLO





Per loro peculiarità, le superfici antiscivolo, ruvide o strutturate, si puliscono più laboriosamente. Si consiglia perciò di prestare particolare attenzione alle modalità di pulizia, nello specifico intervenendo rapidamente e utilizzando monospazzola con dischi bianchi e beige.



STUCCO UTILIZZATO	QUANDO FARE LA PULIZIA	COSA USARE	MODALITÀ D'USO
Stucco cementizio miscelato con acqua	Dopo 4/5 gg ed entro 10 gg dalla stuccatura	Detergente a base acida (cfr "Elenco detergenti a base acida")	<p>Seguire le indicazioni del produttore del detergente. Fare un test preventivo sulle piastrelle prima dell'uso, in particolare su prodotti LAPPATI o LEVIGATI.</p> <p>Le superfici da pulire, devono essere ben inumidite con acqua prima del lavaggio.</p> <p>A fine lavaggio, raccogliere il liquido dal pavimento (se possibile con macchina aspira-liquidi), quindi sciacquare abbondantemente e ripetutamente con acqua.</p> <p>Raccogliere i liquidi di risciacquo con macchina aspira-liquidi o strofinaccio</p>
Stucco epossidico, bi-componente e reattivo	Immediatamente	Seguire le indicazioni del produttore dello stucco	<p>La pulizia deve essere eseguita immediatamente e in modo accurato perchè questi stucchi induriscono molto rapidamente, anche in pochi minuti.</p> <p>Seguire tassativamente le modalità di pulizia indicate dal fabbricante dello stucco utilizzato e verificarne l'efficacia (anche controllo) con una prova preliminare di pulizia prima di stuccare l'intero pavimento/parete.</p>

SE LA PULIZIA DOPO POSA NON È STATA FATTA IN MANIERA CORRETTA.


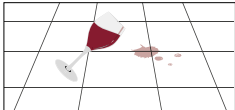

STUCCO UTILIZZATO	COSA SI VEDE	COME SI PUÒ INTERVENIRCE
Stucco cementizio miscelato con acqua	<p>Residui, patine lucide:</p> 	Ripetere il lavaggio dopo posa come già descritto al capitolo "Pulizia dopo posa", eventualmente utilizzare gli stessi detergenti in concentrazione maggiore.
Stucco epossidico, bi-componente e reattivo	<p>Aloni principalmente attorno alle fughe:</p> 	<p>Gli stucchi, una volta asciugati, sono di difficilissima rimozione, a volte impossibile.</p> <p>Contattare il produttore dello stucco.</p>

PULIZIA QUOTIDIANA

Utilizzare acqua calda e un panno in microfibra di buona qualità.
 Ogni tanto, ad es. ogni 10-20 giorni a seconda dello stato della pavimentazione, utilizzare detergenti neutri molto diluiti in acqua calda, che non contengono cere o non depositano patine lucide. A fine lavaggio risciacquare sempre con acqua, utilizzando un secondo panno in microfibra di buona qualità.



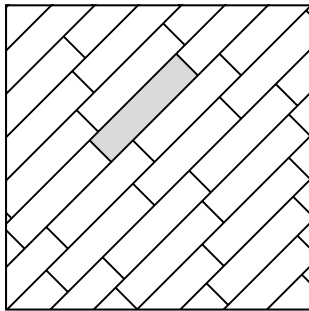
SE LA PULIZIA QUOTIDIANA NON È STATA FATTA CON I DETERGENTI IDONEI.

COSA SI VEDE	COME SI PUÒ INTERVENIRCE
<p>Aloni opachi controluce / pavimento nel suo complesso più lucido rispetto ai pezzi non posati rimasti di scorta.</p> 	
<p>Aloni opachi controluce a contatto con liquidi vari.</p> 	<p>Applicare un detergente non diluito e lasciare agire per 5-10 minuti. Quindi frizionare con tampone bianco, risciacquare bene con acqua, raccogliere i liquidi di risciacquo con macchina aspira-liquidi o strofinaccio e asciugare con panno in microfibra di buona qualità.</p>
<p>Restano impronte.</p> 	<p>Applicare un detergente neutro per pavimenti (Seguire le istruzioni del produttore). Dopo aver eseguito la pulizia, si consiglia un protettivo (Seguire le istruzioni del produttore).</p>

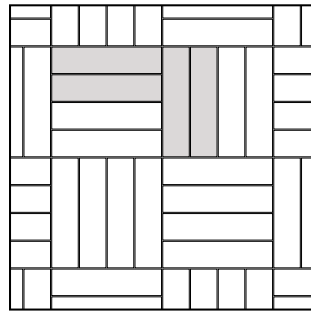
MATERIALE	TIPO DI SPORCO	COME SI PUÒ INTERVENIRCE
GRES PORCELLANATO <i>Porcelain stoneware</i>	CAFFÈ, COCA COLA E SUCCHI DI FRUTTA	Detergente a base alcalina
	GRASSI, POLVERI DA CALPESTIO, PULIZIE DI FONDO	Detergente a base alcalina
	VINO	Detergente ossidante
	RESIDUI DI CALCARE	Detergente a base acida
	RUGGINE	Detergente a base acida
	PNEUMATICI, SEGNI DI MATITA, SEGNI METALLICI	Pasta abrasiva
	INCHIOSTRO, PENNARELLO	Detergente a base solvente
	DETERGENTE A BASE SOLVENTE	Detergente per fughe
BICOTTURA TRADIZIONALE <i>Traditional Double Fired Ceramic</i>	Qualsiasi	Detergente neutro privo di cere

SCHEMI DI POSA

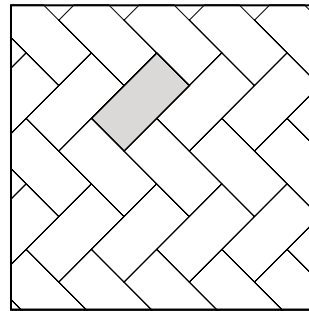
PATTERNS - VERLEGESCHÉMEN - SCHEMAS DE POSE



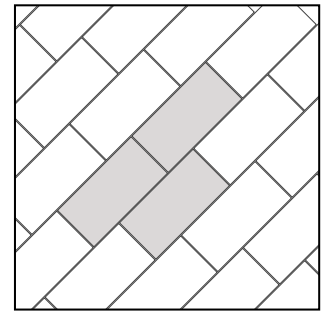
15x60 100%
15,3x100 100%
20x120 100%
30x120 100%
20,3x90,6 100%



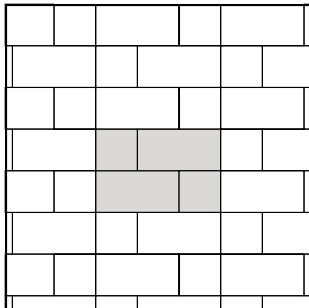
30x60 * Outside 100%



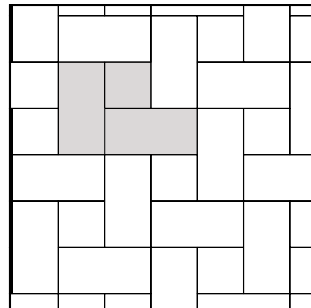
30x60 100%
21,6x43,5 100%



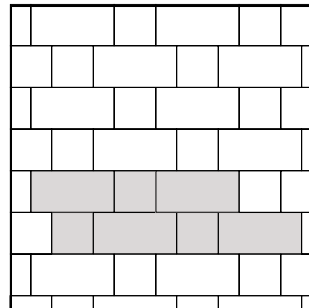
30x60 100%
21,6x43,5 100%



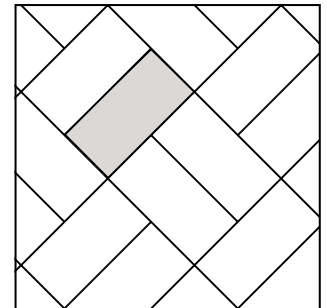
21,6x21,6 33%
21,6x43,5 67%



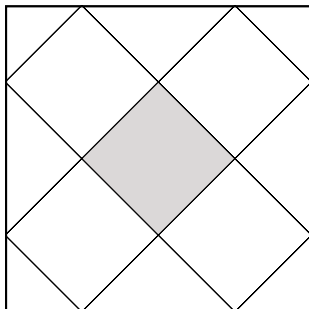
21,6x43,5 80%
21,6x21,6 20%



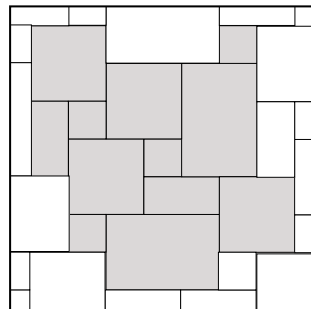
21,6x21,6 33%
21,6x43,5 67%



30x60 100%
21,6x43,5 100%




60x60 100%
80x80 100%



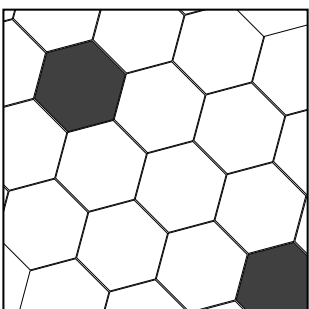
MODULO




ESAGONA 5 COLORI
20% Esagona Sabbia 20% Esagona Noce
20% Esagona Cenere 20% Esagona Nero
20% Esagona Grigio



ESAGONA DECORI MIX
30% Esagona Cenere
10% Esagona Noce
60% Esagona Fondi Misti

















ESAGONA 2 COLORI
90% Esagona Sabbia
10% Esagona Nero



ESAGONA 3 COLORI
33,3% Esagona Bianco
33,3% Esagona Grigio / Cenere
33,3% Esagona Nero / Noce

CARATTERISTICHE TECNICHE

TECHNICAL CHARACTERISTICS / CARACTERISTIQUES TECHNIQUES / TECHNISCHE EIGENSCHAFTEN

	CARATTERISTICHE TECNICHE technical characteristics technische merkmale caracteristiques techniques	NORMA norm - norm - norme	VALORE PRESCRITTO value required - normvorgabe valeur prescrite	VALORE MEDIO mean value - mittelwert valeur moyenne
	LUNGHEZZA E LARGHEZZA length and width länge und breite longueur et largeur	EN 98 ISO 10545.2	± 0,6%	CONFORME in accordance erfüllt conforme
	SPESSORE thickness stärke épaisseur		± 5%	
	RETTILINEITÀ SPIGOLI warpages of edges geradheit der kanten récititude des arêtes		± 0,5%	
	ORTOGONALITÀ wedging rechtwinkligkeit orthogonalité		± 0,6%	
	PLANARITÀ flatness planität planimétrie		± 0,5%	
	ASSORBIMENTO % ACQUA water absorption % wasseraufnahme % absorption d'eau %	EN 99 ISO 10545.3	E ≤ 0,5%	CONFORME in accordance erfüllt conforme
	RESISTENZA ALLA FLESSIONE bending strength biegezugfestigkeit résistance à la flexion	EN 100 ISO 10545.4	≥ 27 N/mm ² ≥ 35 N/mm ²	CONFORME in accordance erfüllt conforme
	DILATAZIONE TERMICA LINEARE TRA 20° E 100°C linear thermal expansion between 20° and 100° lineare wärmeausdehnung zwischen 20° und 100° dilatation thermique linéaire entre 20° et 100°	EN 103 ISO 10545.8	9 MK ¹	7 mk ¹
	RESISTENZA AGLI SBALZI TERMICI thermal shock resistance temperaturwechselbeständigkeit résistance aux variations thermiques	EN 104 ISO 10545.9	NESSUNA ALTERAZIONE no alteration keine veränderung aucune altération ninguna alteración	CONFORME in accordance erfüllt conforme
	RESISTENZA AL GELO frost resistance frostbeständigkeit résistance au gel	EN 202 ISO 10545.12	NESSUNA ALTERAZIONE no alteration keine veränderung aucune altération ninguna alteración	CONFORME in accordance erfüllt conforme
	RESISTENZA ALL'ATTACCO CHIMICO resistance to chemical attack beständigkeit gegen chemikalien résistance à l'attaque chimique	EN 106 ISO 10545.13	NESSUNA ALTERAZIONE no alteration keine veränderung aucune altération ninguna alteración	CONFORME in accordance erfüllt conforme
	RESISTENZA DEI COLORI ALLA LUCE colours resistance to light lichtbeständigkeit résistance des couleurs à la lumière	DIN 1094	NESSUNA ALTERAZIONE no alteration keine veränderung aucune altération ninguna alteración	CONFORME in accordance erfüllt conforme
	RESISTENZA ALLE MACCHIE stain resistance flekentestigkeit résistance aux taches	ISO 10545.14		CONFORME in accordance erfüllt conforme

L'Azienda si riserva la facoltà di modificare in qualunque momento le informazioni e le caratteristiche tecniche illustrate nel presente catalogo, che non sono comunque da ritenersi legalmente vincolanti. Pesì, colori e misure possono subire variazioni tipiche del particolare processo di cottura del materiale ceramico. I colori e le caratteristiche estetiche dei prodotti sono quanto più possibile vicini a quelli reali, nei limiti consentiti dai processi di stampa. Tutti i formati si intendono nominali.

The Company reserves the right, at any time and without prior notice, to change the information and technical characteristics given in this catalogue, none of which are to be considered legally binding. Weights, colours and dimensions are subject to the normal variations resulting from the ceramic firing process. Withing the limits of printed material, the colours and aesthetic features of the products illustrated correspond as closely as possible to those of the actual products. All sizes are to be considered nominal.

L'entreprise se réserve le droit de modifier à tout moment les informations et les caractéristiques figurant dans ce catalogue lesquelles ne sauraient en tout état de cause engager juridiquement l'entreprise. Les poids, les coloris et les dimension peuvent subir des variations, dues au processus de cuisson particulier du matériau céramique. Les coloris et les caractéristiques esthétiques des produits sont présentés de la façon la plus réaliste possible, dans les limites permises par les processus d'impression. Tous les formats indiqués sont les formats nominaux.

Die Firma behält sich das Recht vor, die in diesem Katalog enthaltenen, unverbindlichen Angaben und technischen Eigenschaften jederzeit zu verändern. Gewichte, Farben und Abmessungen können infolge des besonderen Brennverfahrens des Keramikmaterials variieren. Die Abbildungen der Farben und die ästhetischen Merkmale entsprechend nach Möglichkeit und innerhalb der durch die Drucktechnik gesetzten Grenzen den Produkten. Alle Formate sind Richtmaße.



La merce viaggia a rischio e pericolo di quest'ultimo ed ogni responsabilità cessa con la consegna al vettore, nei confronti del quale il compratore effettuate le opportune verifiche dovrà sporgere eventuali reclami.

The goods travel at the risk and responsibility of the buyer, all our responsibility ceases upon delivery of goods to the carrier. After the buyer has inspected the goods, any claims should be made to the carrier.

Eventuali reclami e contestazioni dovranno essere notificati, a pena di decadenza, a mezzo lettera raccomandata, unicamente presso la nostra sede amministrativa in Fiorano Modenese (MO), prima della posa in opera del materiale e comunque nei termini di legge (8 giorni). La posa in opera del materiale determina la decadenza dall'azione per vizi tanto palesi che occulti, importando rinuncia implicita alla garanzia di cui all'art. 1490 c.c.

Any claims must be made, on pain of forfeiture, by registered letter sent to our registered offices in Fiorano Modenese (MO), before the materials are laid and any case according to the terms of the law (8 days). Once the material is laid, any claim for defect either obvious or hidden is no longer valid, and the guarantee is to be considered explicitly invalidated according to art. 1490 Of Italian civil code.

Foro competente per tutte le controversie relative alle vendite di prodotti da parte del fabbricante e dei rapporti connessi a tali vendite è il foro della sede legale del fabbricante.

The competent court of law for all disputes relative to the sale of products by the manufacturer and other elements connected to these sales, is the court of law of the legal offices of the manufacturer.